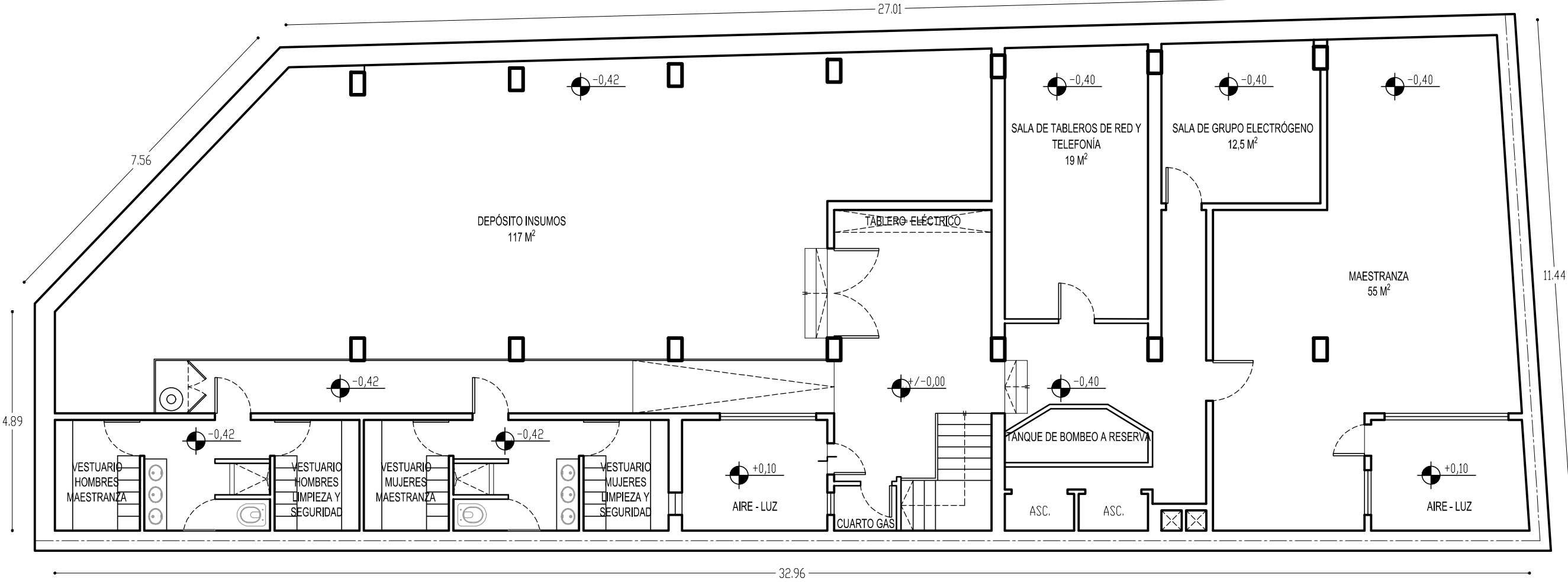


PLANO ARQUITECTURA SUBSUELO REFUNCIONALIZADO



EDIFICIO SAN JOSÉ - IOSFA

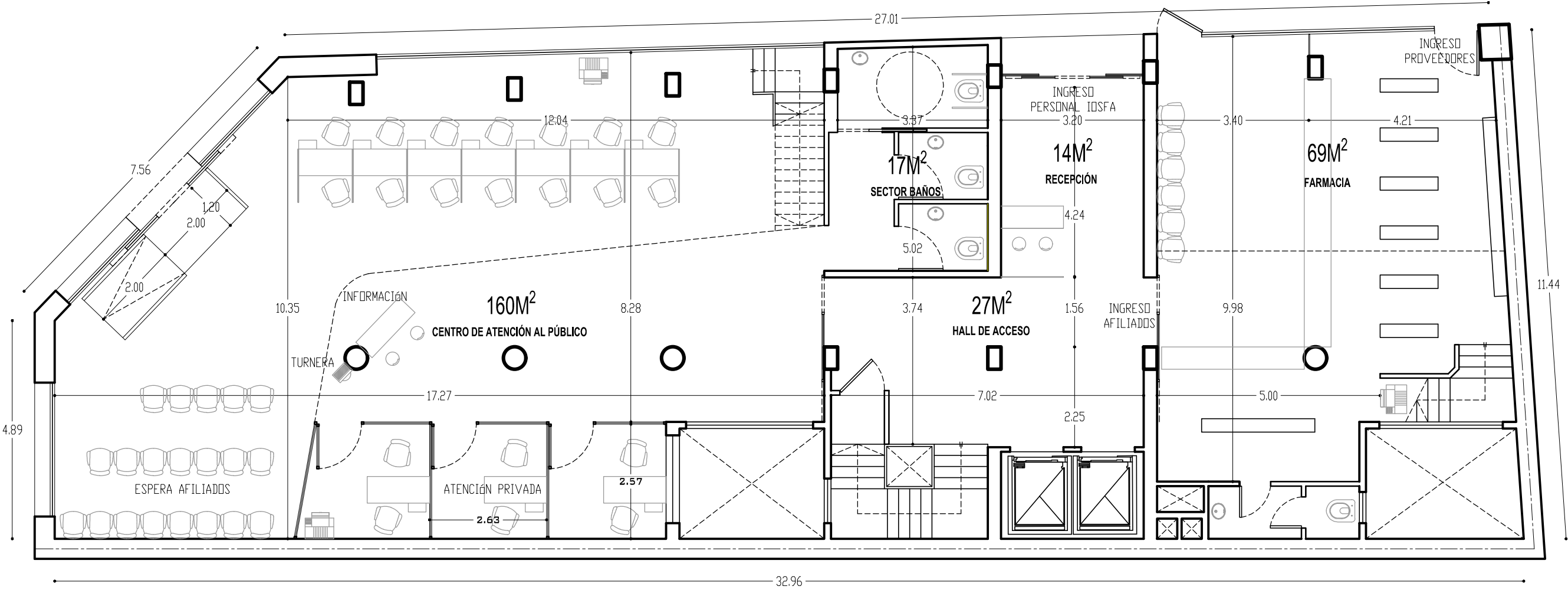
| | |
|--|---|
| PROFESIONAL ARQ. SASHA POPOW COORDINADOR JOSÉ HERNANDEZ | REVISADO ARQ. HÉCTOR GARCÍA MIRAMÓN APROBADO CR. GABRIEL CASAS |
|--|---|

DOMICILIO: SAN JOSÉ 317 - C.A.B.A.

| | | |
|------------------------|---|---|
| PLANO N° A-1 | REFUNCIONALIZACIÓN DEL EDIFICIO SAN JOSÉ - IOSFA | PLANO ARQUITECTURA SUBSUELO REFUNCIONALIZADO |
|------------------------|---|---|

| | | |
|----------------|------------------|---------------|
| LUGAR Y FECHA: | CABA, ABRIL 2019 | ESCALA: 1:100 |
|----------------|------------------|---------------|

PLANO ARQUITECTURA PLANTA BAJA REFUNCIONALIZADA



EDIFICIO SAN JOSÉ - IOSFA

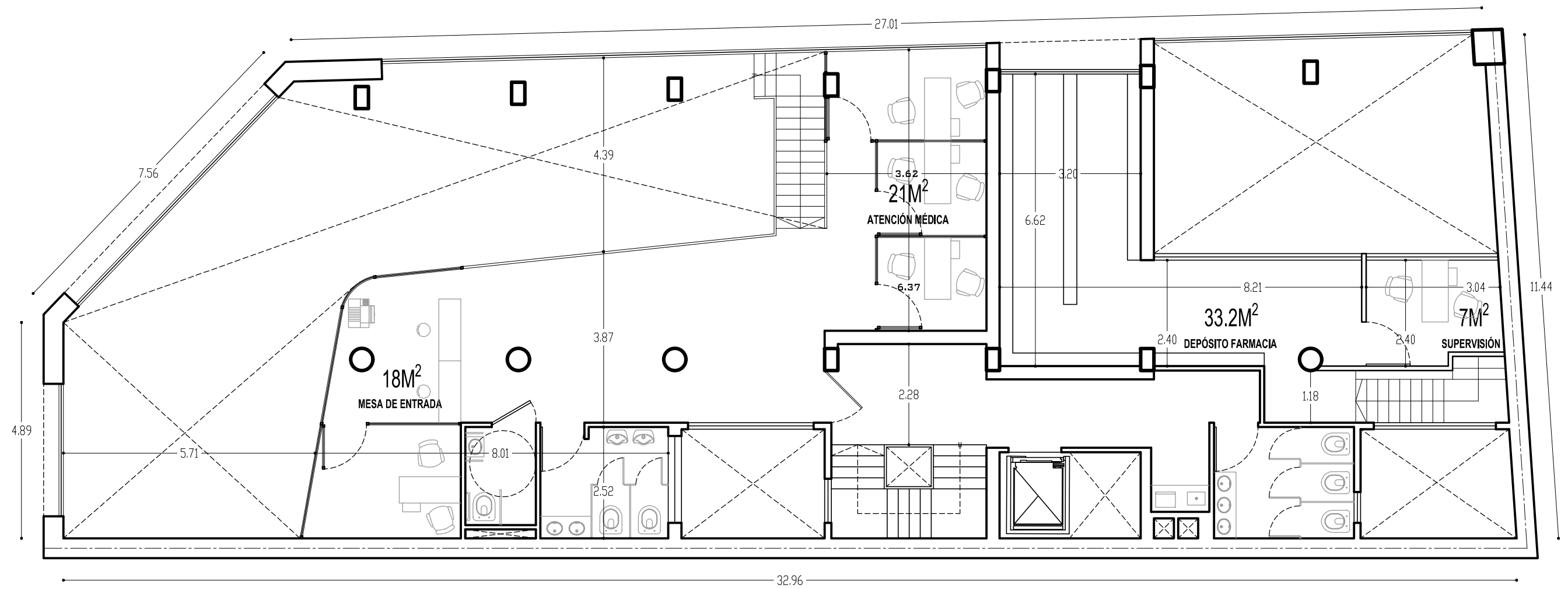
| | |
|--|---|
| PROFESIONAL ARQ. SASHA POPOW COORDINADOR JOSÉ HERNANDEZ | REVISADO ARQ. HÉCTOR GARCÍA MIRAMÓN APROBADO CR. GABRIEL CASAS |
|--|---|

DOMICILIO: SAN JOSÉ 317 - C.A.B.A.

| | | |
|------------------------|---|--|
| PLANO N° A-2 | REFUNCIONALIZACIÓN DEL EDIFICIO SAN JOSÉ - IOSFA | PLANO ARQUITECTURA PLANTA BAJA REFUNCIONALIZADA |
|------------------------|---|--|

| | | |
|----------------|------------------|---------------|
| LUGAR Y FECHA: | CABA, ABRIL 2019 | ESCALA: 1:100 |
|----------------|------------------|---------------|

PLANO ARQUITECTURA ENTREPISO REFUNCIONALIZADO



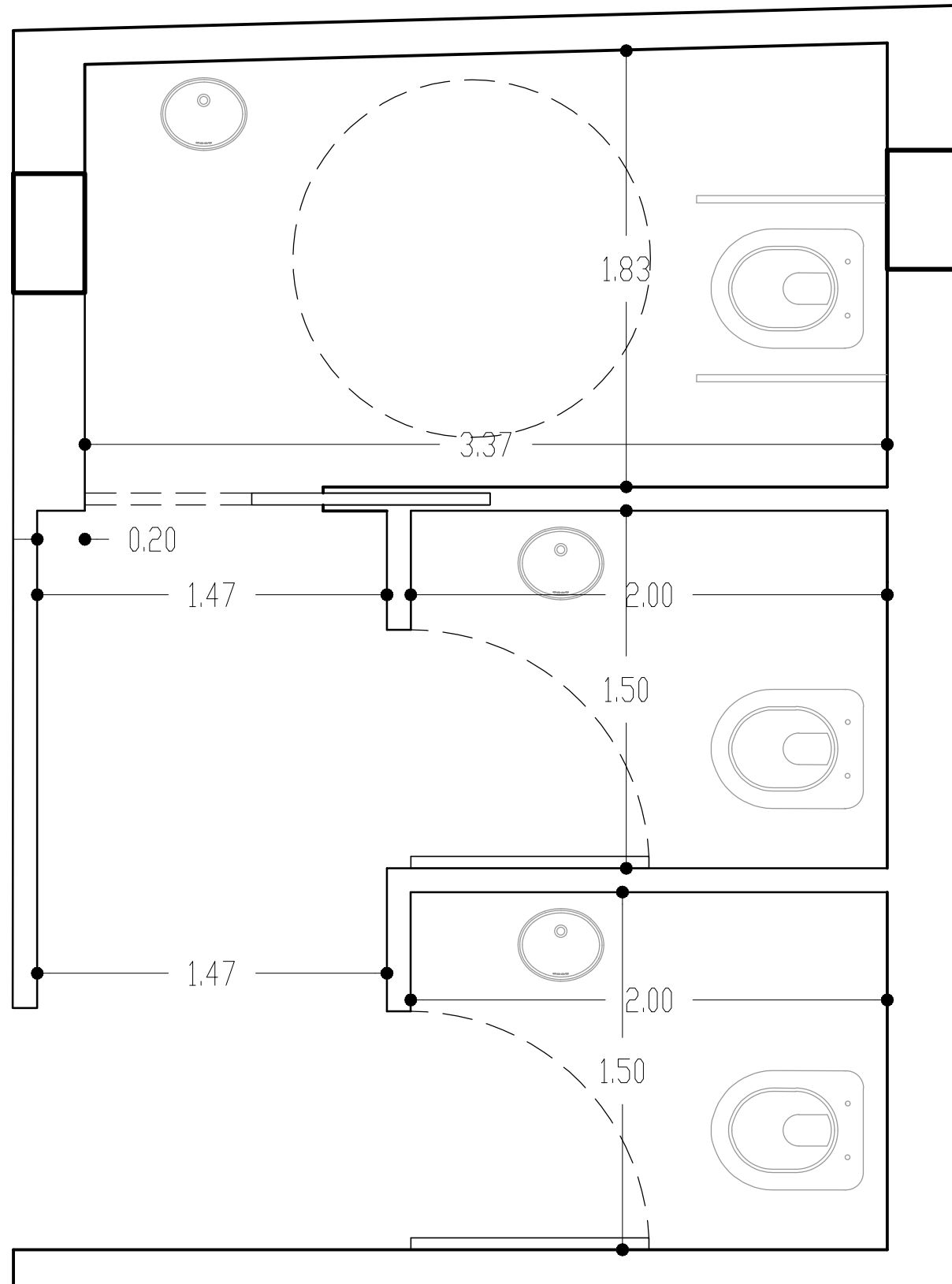
EDIFICIO SAN JOSÉ - IOSFA

| | |
|--|---|
| PROFESIONAL ARQ. SASHA POPOW COORDINADOR JOSÉ HERNANDEZ | REVISADO ARQ. HÉCTOR GARCÍA MIRAMÓN APROBADO CR. GABRIEL CASAS |
|--|---|

DOMICILIO: SAN JOSÉ 317 - C.A.B.A.

| | | |
|------------------------|---|--|
| PLANO N° A-3 | REFUNCIONALIZACIÓN DEL EDIFICIO SAN JOSÉ - IOSFA | PLANO ARQUITECTURA ENTREPISO REFUNCIONALIZADO |
|------------------------|---|--|

| | | |
|----------------|------------------|---------------|
| LUGAR Y FECHA: | CABA, ABRIL 2019 | ESCALA: 1:100 |
|----------------|------------------|---------------|



PLANTA DISTRIBUCIÓN DE BAÑOS PLANTA BAJA

EDIFICIO SAN JOSÉ - IOSFA

PROFESIONAL
ARQ. SASHA POPOV
COORDINADOR
JOSÉ HERNANDEZ

REVISADO
ARQ. HÉCTOR GARCÍA MIRAMÓN
APROBADO
CR. GABRIEL CASAS

DOMICILIO: SAN JOSÉ 317 - C.A.B.A.

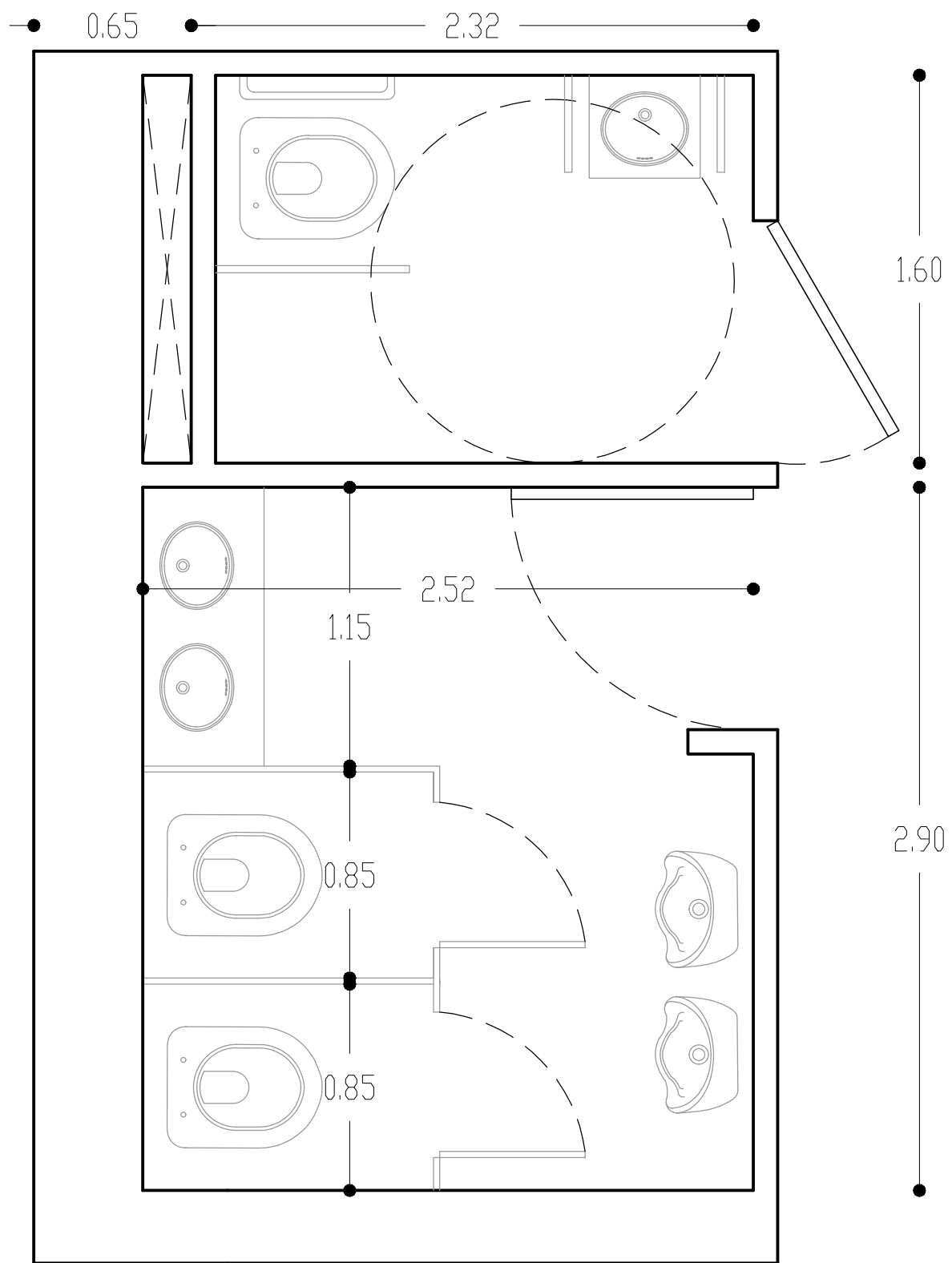
PLANO N°
A-4

REFUNCIONALIZACIÓN DEL EDIFICIO
SAN JOSÉ - IOSFA

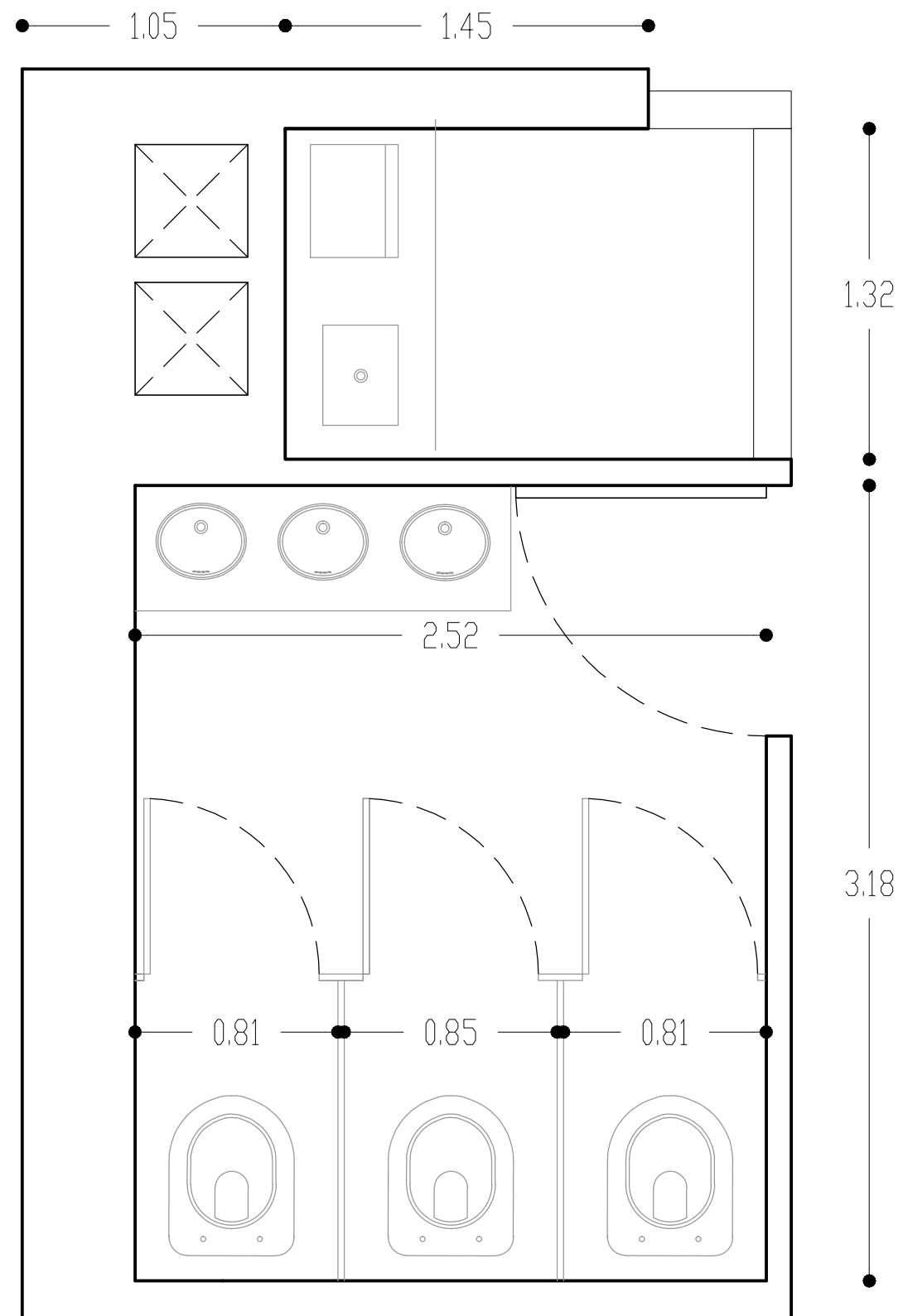
PLANTA DE DISTRIBUCIÓN DE BAÑOS
PLANTA BAJA

LUGAR Y FECHA: CABA, ABRIL 2019

ESCALA: 1:25



PLANTA DISTRIBUCIÓN DE BAÑOS ENTREPISO ALA NORTE



PLANTA DISTRIBUCIÓN DE BAÑOS ENTREPISO ALA SUR

EDIFICIO SAN JOSÉ - IOSFA

PROFESIONAL
ARQ. SASHA POPOW
COORDINADOR
JOSÉ HERNANDEZ

REVISADO
ARQ. HÉCTOR GARCÍA MIRAMÓN
APROBADO
CR. GABRIEL CASAS

DOMICILIO: SAN JOSÉ 317 - C.A.B.A.

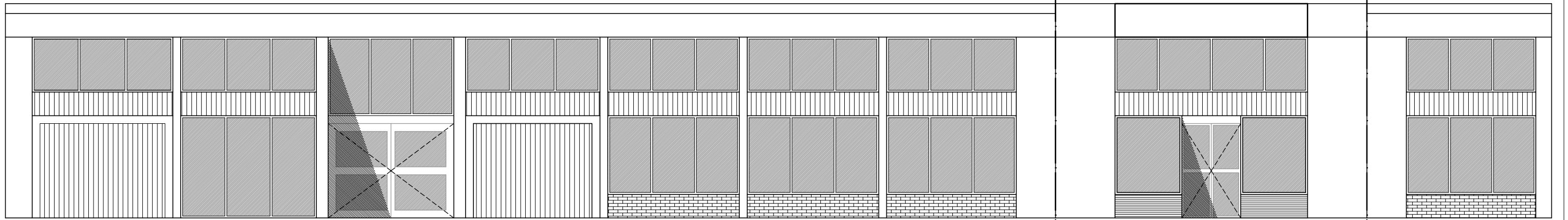
PLANO N°
A-5

REFUNCIONALIZACIÓN DEL EDIFICIO
SAN JOSÉ - IOSFA

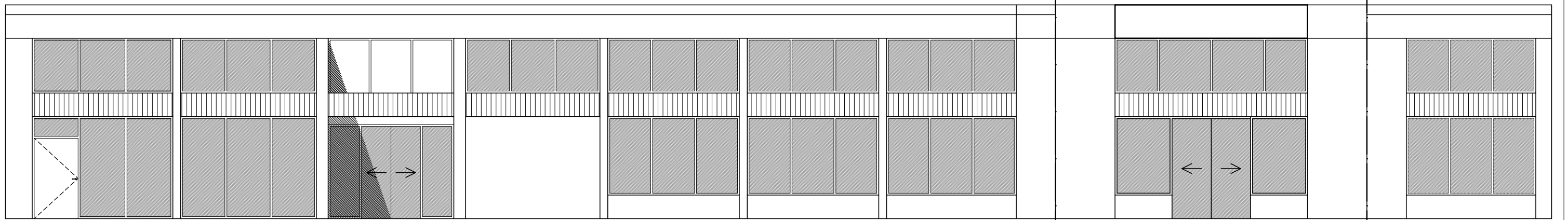
PLANTA DE DISTRIBUCIÓN DE BAÑOS
ENTREPISO

LUGAR Y FECHA: CABA, ABRIL 2019

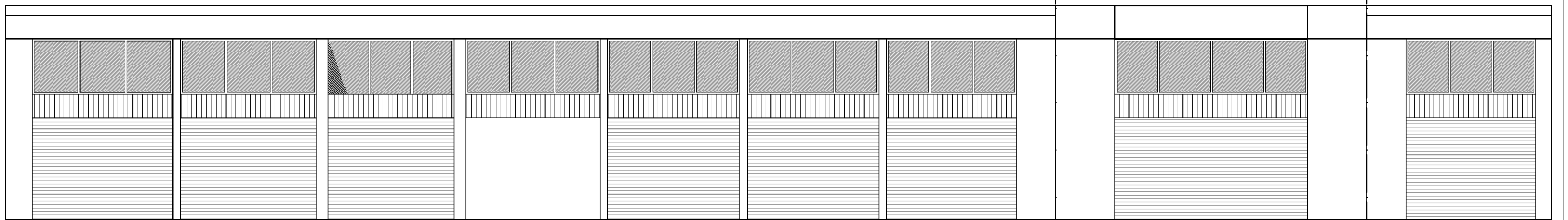
ESCALA: 1:25



VISTA FACHADA GENERAL ORIGINAL - CALLES SAN JOSÉ Y MORENO



VISTA FACHADA REFORMULADA CON PERSIANAS ABIERTAS - CALLES SAN JOSÉ Y MORENO



VISTA FACHADA REFORMULADA CON PERSIANAS CERRADAS - CALLES SAN JOSÉ Y MORENO

EDIFICIO SAN JOSÉ - IOSFA

PROFESIONAL
ARQ. SASHA POPOW
COORDINADOR
JOSÉ HERNANDEZ

REVISADO
ARQ. HÉCTOR GARCÍA MIRAMÓN
APROBADO
CR. GABRIEL CASAS

DOMICILIO: SAN JOSÉ 317 - C.A.B.A.

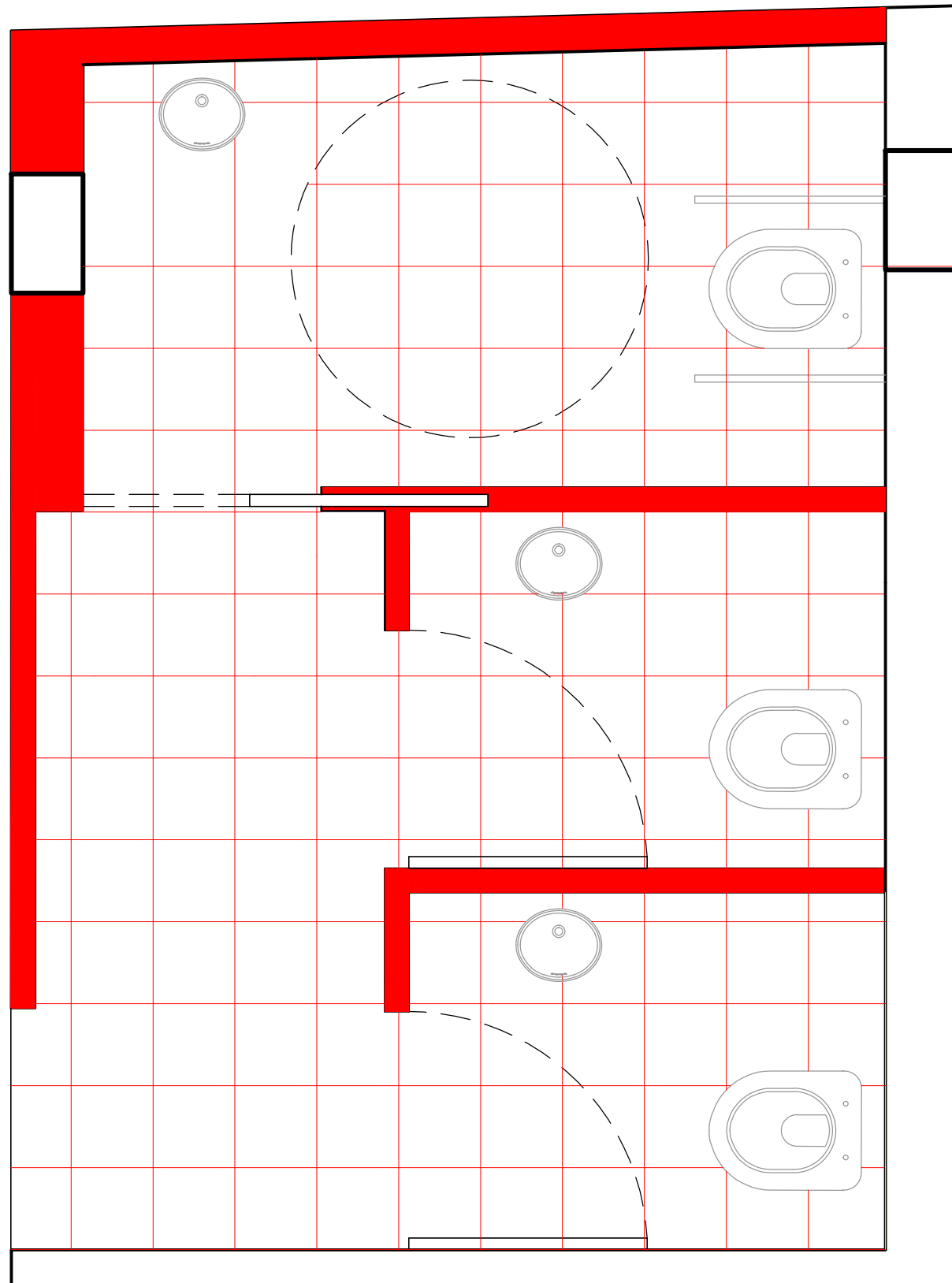
PLANO N°
A-6

REFUNCIONALIZACIÓN DEL EDIFICIO
SAN JOSÉ - IOSFA

VISTAS FACHADA ORIGINAL Y
FACHADA REFORMULADA SOBRE
CALLE SAN JOSÉ

LUGAR Y FECHA: CABA, ABRIL 2019

ESCALA: 1:100



PLANTA CONSTRUCCIÓN BAÑOS PLANTA BAJA

| SIMBOLOGIA | DESCRIPCIÓN | UNIDAD | CANTIDAD |
|------------|---|--------|----------|
| | MUROS A CONSTRUIR | M2 | 34.35 |
| | CONSTRUCCIÓN DE CARPETA | M2 | 17.07 |
| | CERÁMICO PISO | M2 | 17.07 |
| | MONTAJE DE INODOROS CON BOTÓN | U | 3 |
| | LAVATORIO | U | 3 |
| | MONTAJE PUERTA CON MARCO (HOJA DE 0.80X2.00MTS) | U | 2 |
| | MONTAJE PUERTA CON MARCO (HOJA DE 0.90X2.00MTS) | U | 1 |
| | MONTAJE PUERTA CORREDIZA EMPOTRADA (HOJA DE 0.90X2.00MTS) | U | 1 |

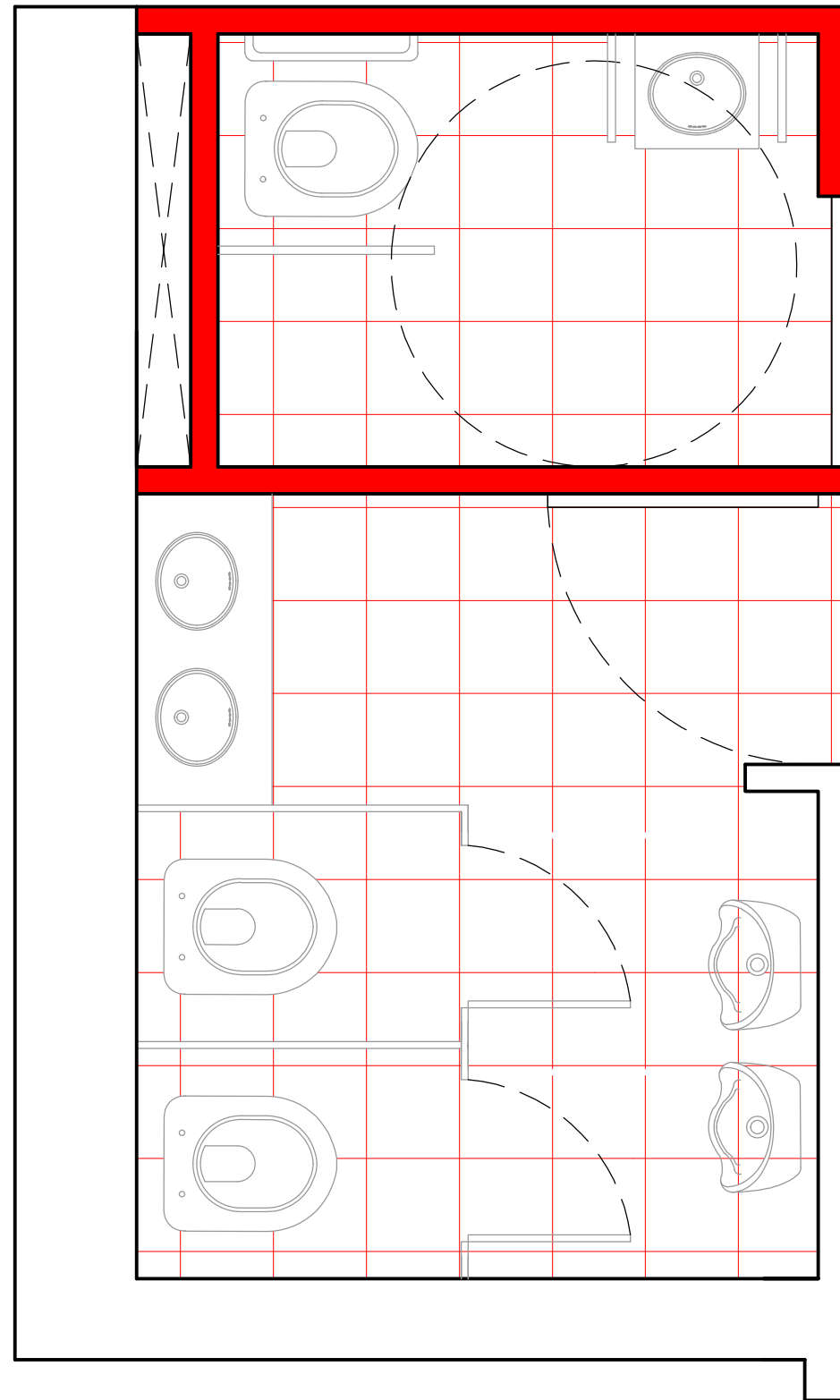
EDIFICIO SAN JOSÉ - IOSFA

| | |
|--|---|
| PROFESIONAL ARQ. SASHA POPOW COORDINADOR JOSÉ HERNANDEZ | REVISADO ARQ. HÉCTOR GARCÍA MIRAMÓN APROBADO CR. GABRIEL CASAS |
|--|---|

DOMICILIO: SAN JOSÉ 317 - C.A.B.A.

| | | |
|------------------------|---|---|
| PLANO N° C-1 | REFUNCIONALIZACIÓN DEL EDIFICIO SAN JOSÉ - IOSFA | PLANTA DE CONSTRUCCIÓN BAÑOS PLANTA BAJA |
|------------------------|---|---|

LUGAR Y FECHA: CABA, ABRIL 2019 ESCALA: 1:25



PLANTA CONSTRUCCIÓN BAÑOS ENTREPISO ALA NORTE

| SIMBOLOGIA | DESCRIPCIÓN | UNIDAD | CANTIDAD |
|---|--|-------------------|----------|
|  | MUROS A CONSTRUIR | M2 | 36.88 |
|  | CONSTRUCCIÓN DE CARPETA | M2 | 19.35 |
|  | CERÁMICO PISO | M2 | 19.35 |
|  | MONTAJE DE INODOROS CON BOTÓN | U | 3 |
|  | LAVATORIO | U | 1 |
|  | MESADA CON DOS BACHAS | U | 1 |
|  | MONTAJE DE MINGITORIOS | U | 2 |
|  | MAMPARA | S/ M. DESCRIPTIVA | |
|  | MONTAJE PUERTA CON MARCO (HOJA DE 0.90X2.00MTS) | U | 2 |

EDIFICIO SAN JOSÉ - IOSFA

PROFESIONAL
ARQ. SASHA POPOW
COORDINADOR
JOSÉ HERNANDEZ

REVISADO
ARQ. HÉCTOR GARCÍA MIRAMÓN
APROBADO
CR. GABRIEL CASAS

DOMICILIO: SAN JOSÉ 317 - C.A.B.A.

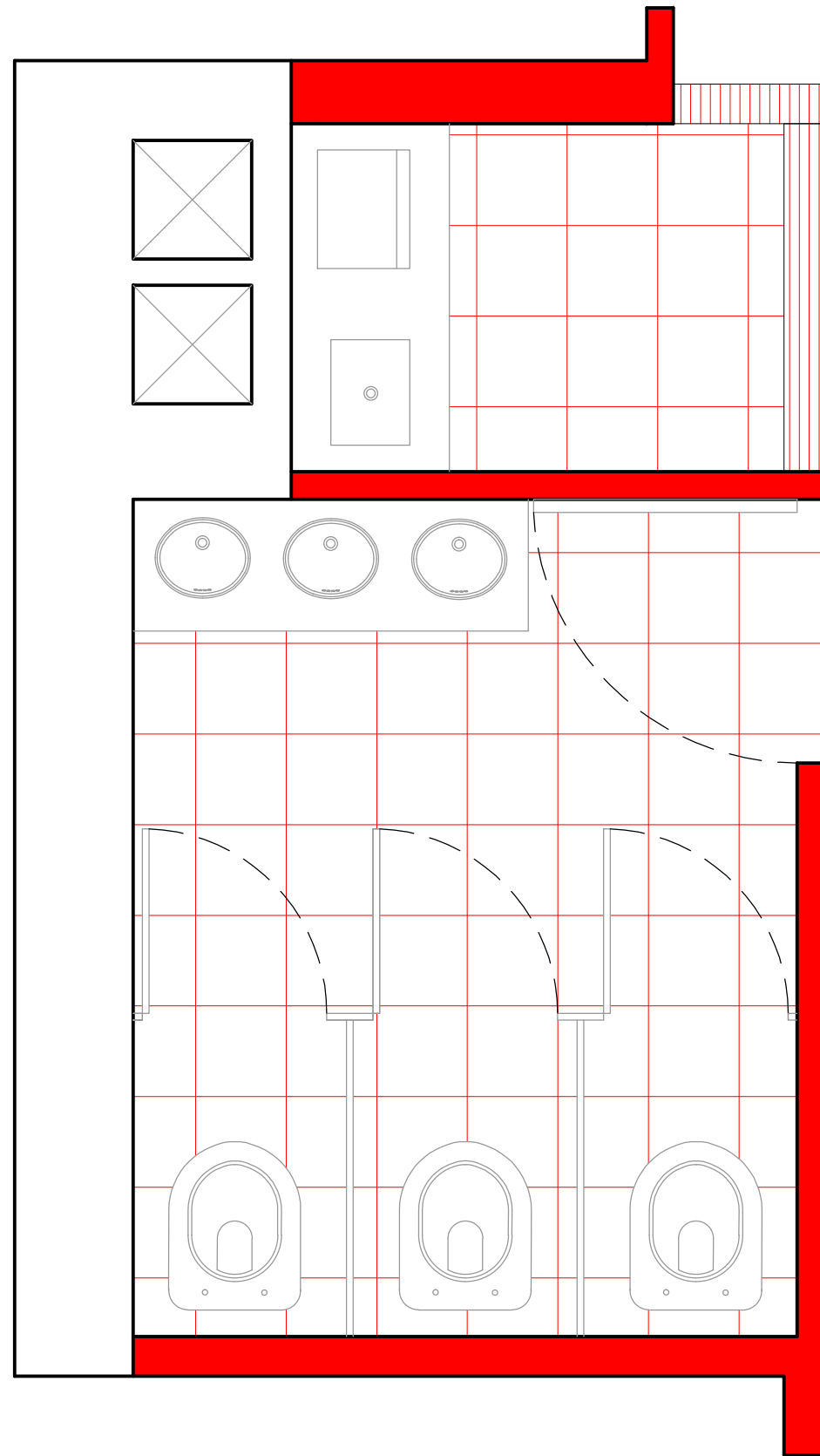
PLANO N°
C-2

REFUNCIONALIZACIÓN DEL EDIFICIO
SAN JOSÉ - IOSFA

PLANTA DE CONSTRUCCIÓN BAÑOS
ENTREPISO ALA NORTE

LUGAR Y FECHA: CABA, ABRIL 2019

ESCALA: 1:25

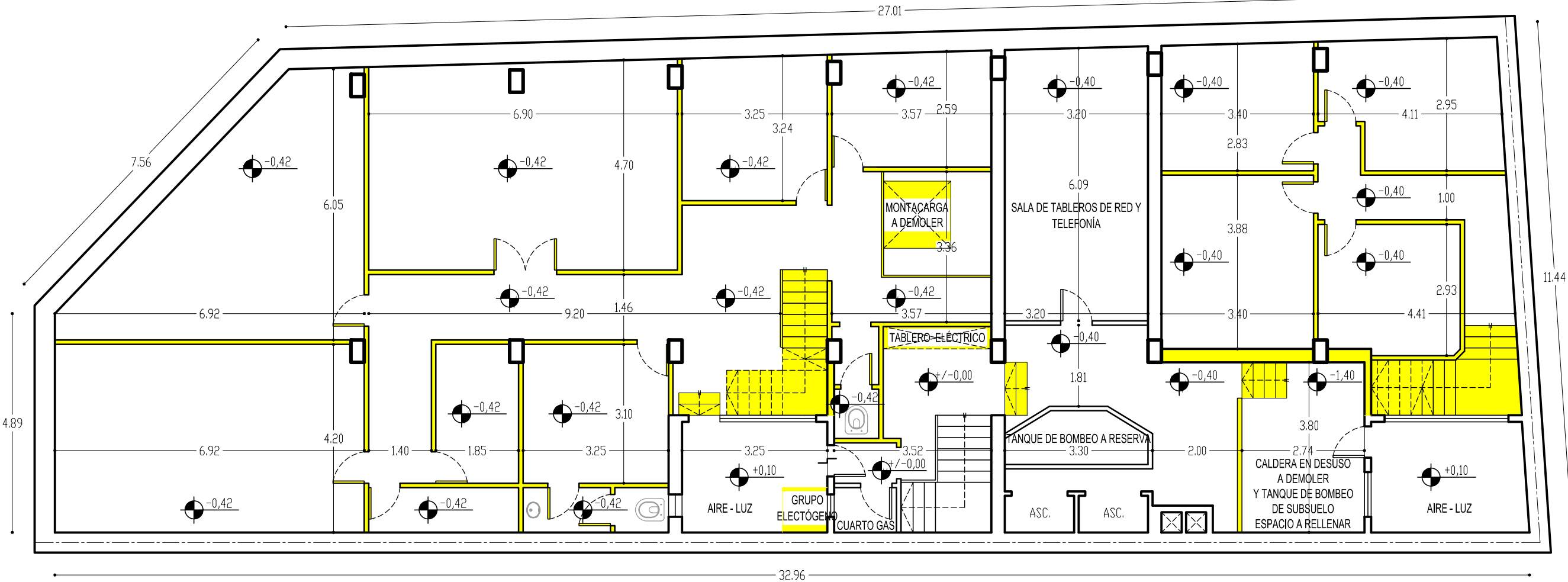


PLANTA CONSTRUCCIÓN BAÑOS ENTREPISO ALA SUR

| SIMBOLOGIA | DESCRIPCIÓN | UNIDAD | CANTIDAD |
|------------|--|-------------------|----------|
| | MUROS A CONSTRUIR | M2 | 23,00 |
| | CONSTRUCCIÓN DE CARPETA | M2 | 10.44 |
| | SOLERA DE MARMOL | M2 | 3.00 |
| | CERÁMICO PISO | M2 | 10.44 |
| | MONTAJE DE INODOROS CON BOTÓN | U | 4 |
| | MESADA CON UNA BACHA | U | 1 |
| | MESADA CON TRES BACHAS | U | 1 |
| | MONTAJE PUERTA CON MARCO (HOJA DE 0.80X2.00MTS) | U | 2 |
| | MAMPARA | S/ M. DESCRIPTIVA | |

| | | |
|--|---|---|
| EDIFICIO SAN JOSÉ - IOSFA | | |
| PROFESIONAL ARQ. SASHA POPOW COORDINADOR JOSÉ HERNANDEZ | REVISADO ARQ. HÉCTOR GARCÍA MIRAMÓN APROBADO CR. GABRIEL CASAS | |
| DOMICILIO: SAN JOSÉ 317 - C.A.B.A. | | |
| PLANO N° C-3 | REFUNCIONALIZACIÓN DEL EDIFICIO SAN JOSÉ - IOSFA | PLANTA DE CONSTRUCCIÓN BAÑOS ENTREPISO ALA SUR |
| LUGAR Y FECHA: | CABA, ABRIL 2019 | ESCALA: 1:25 |

PLANO DEMOLICIÓN SUBSUELO



EDIFICIO SAN JOSÉ - IOSFA

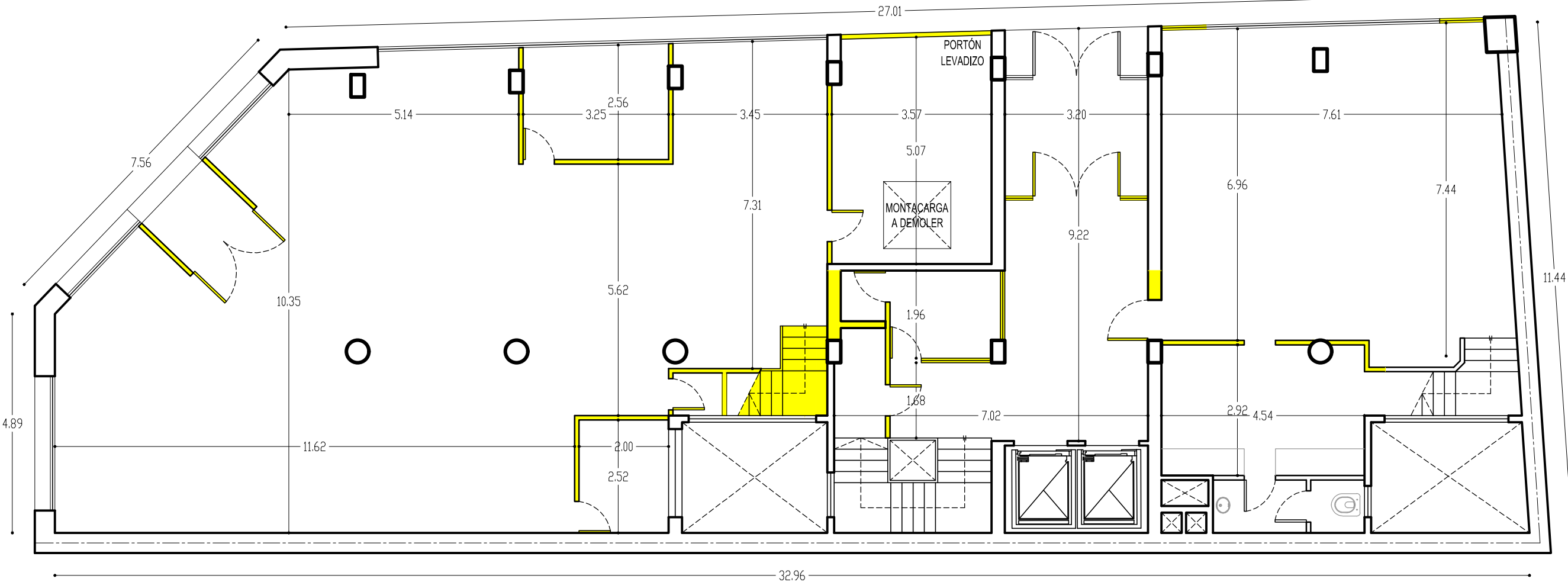
| | |
|--|---|
| PROFESIONAL ARQ. SASHA POPOV COORDINADOR JOSÉ HERNANDEZ | REVISADO ARQ. HÉCTOR GARCÍA MIRAMÓN APROBADO CR. GABRIEL CASAS |
|--|---|

DOMICILIO: SAN JOSÉ 317 - C.A.B.A.

| | | |
|------------------------|---|---------------------------|
| PLANO N° D-1 | REFUNCIONALIZACIÓN DEL EDIFICIO SAN JOSÉ - IOSFA | PLANO DEMOLICIÓN SUBSUELO |
|------------------------|---|---------------------------|

| | | |
|----------------|------------------|---------------|
| LUGAR Y FECHA: | CABA, ABRIL 2019 | ESCALA: 1:100 |
|----------------|------------------|---------------|

PLANO DEMOLICIÓN PLANTA BAJA



EDIFICIO SAN JOSÉ - IOSFA

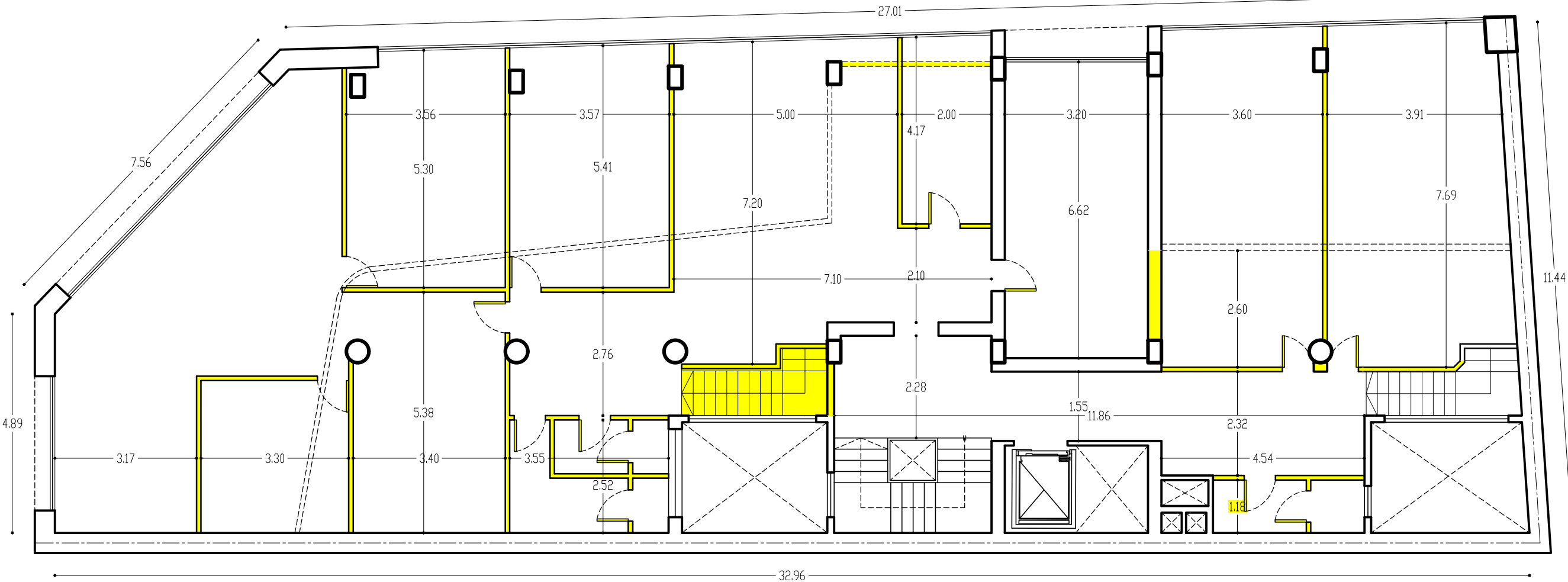
| | |
|--|---|
| PROFESIONAL ARQ. SASHA POPOW COORDINADOR JOSÉ HERNANDEZ | REVISADO ARQ. HÉCTOR GARCÍA MIRAMÓN APROBADO CR. GABRIEL CASAS |
|--|---|

DOMICILIO: SAN JOSÉ 317 - C.A.B.A.

| | | |
|------------------------|---|------------------------------|
| PLANO N° D-2 | REFUNCIONALIZACIÓN DEL EDIFICIO SAN JOSÉ - IOSFA | PLANO DEMOLICIÓN PLANTA BAJA |
|------------------------|---|------------------------------|

| | | |
|----------------|------------------|---------------|
| LUGAR Y FECHA: | CABA, ABRIL 2019 | ESCALA: 1:100 |
|----------------|------------------|---------------|

PLANO DEMOLICIÓN ENTREPISO



EDIFICIO SAN JOSÉ - IOSFA

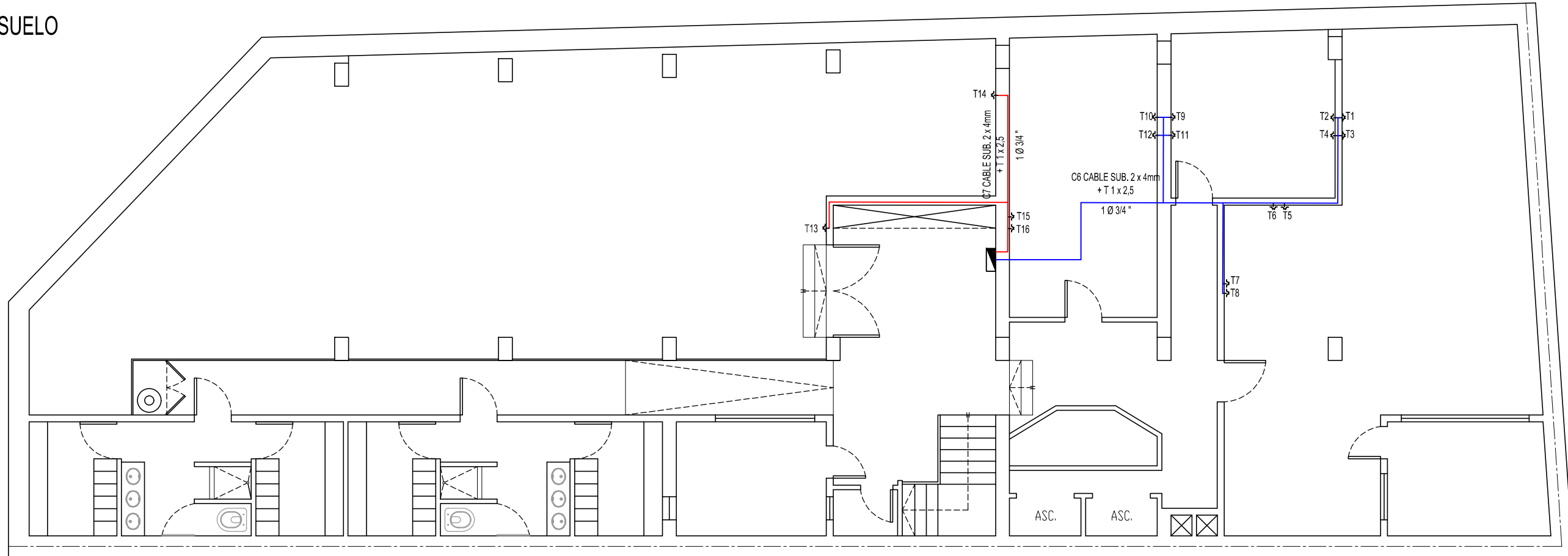
| | |
|--|---|
| PROFESIONAL ARQ. SASHA POPOV COORDINADOR JOSÉ HERNANDEZ | REVISADO ARQ. HÉCTOR GARCÍA MIRAMÓN APROBADO CR. GABRIEL CASAS |
|--|---|

DOMICILIO: SAN JOSÉ 317 - C.A.B.A.

| | | |
|------------------------|---|----------------------------|
| PLANO N° D-3 | REFUNCIONALIZACIÓN DEL EDIFICIO SAN JOSÉ - IOSFA | PLANO DEMOLICIÓN ENTREPISO |
|------------------------|---|----------------------------|

| | | |
|----------------|------------------|---------------|
| LUGAR Y FECHA: | CABA, ABRIL 2019 | ESCALA: 1:100 |
|----------------|------------------|---------------|

SUBSUELO

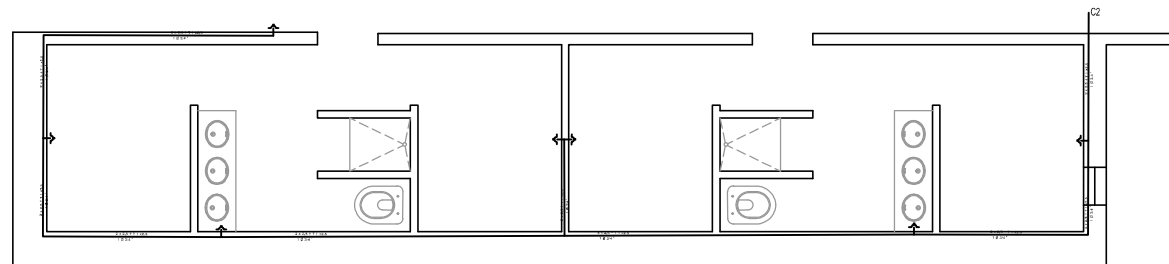
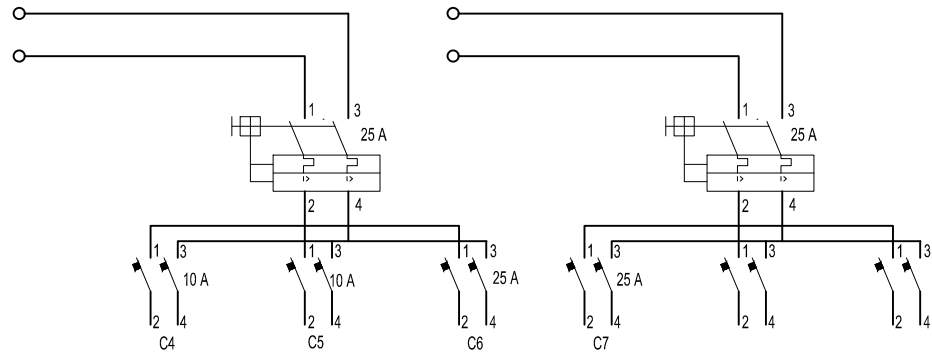


PLANTA TOMACORRIENTES GENERAL SUBSUELO

CIRCUITOS ELECTRICOS

C6=T1,T2,T3,T4,T5,T6,T7,T8,T9,T10,T11,T12

C7=T13,T14,T15,T16



PLANTA DE TOMACORRIENTES BAÑOS SUBSUELO

CIRCUITOS ELECTRICOS

C2=Tomacorrientes Baños Subsuelo

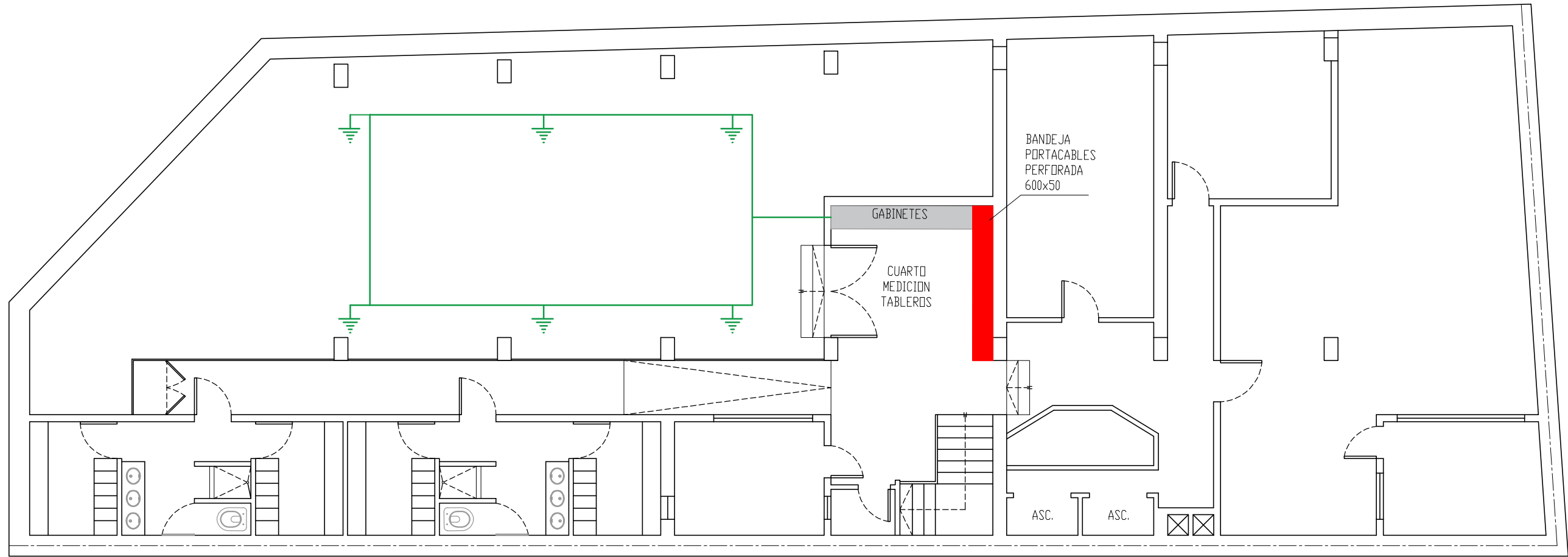
EDIFICIO SAN JOSÉ - IOSFA

| | |
|--|---|
| PROFESIONAL ARQ. SASHA POPOW COORDINADOR JOSÉ HERNANDEZ | REVISADO ARQ. HÉCTOR GARCÍA MIRAMÓN APROBADO CR. GABRIEL CASAS |
|--|---|

DOMICILIO: SAN JOSÉ 317 - C.A.B.A.

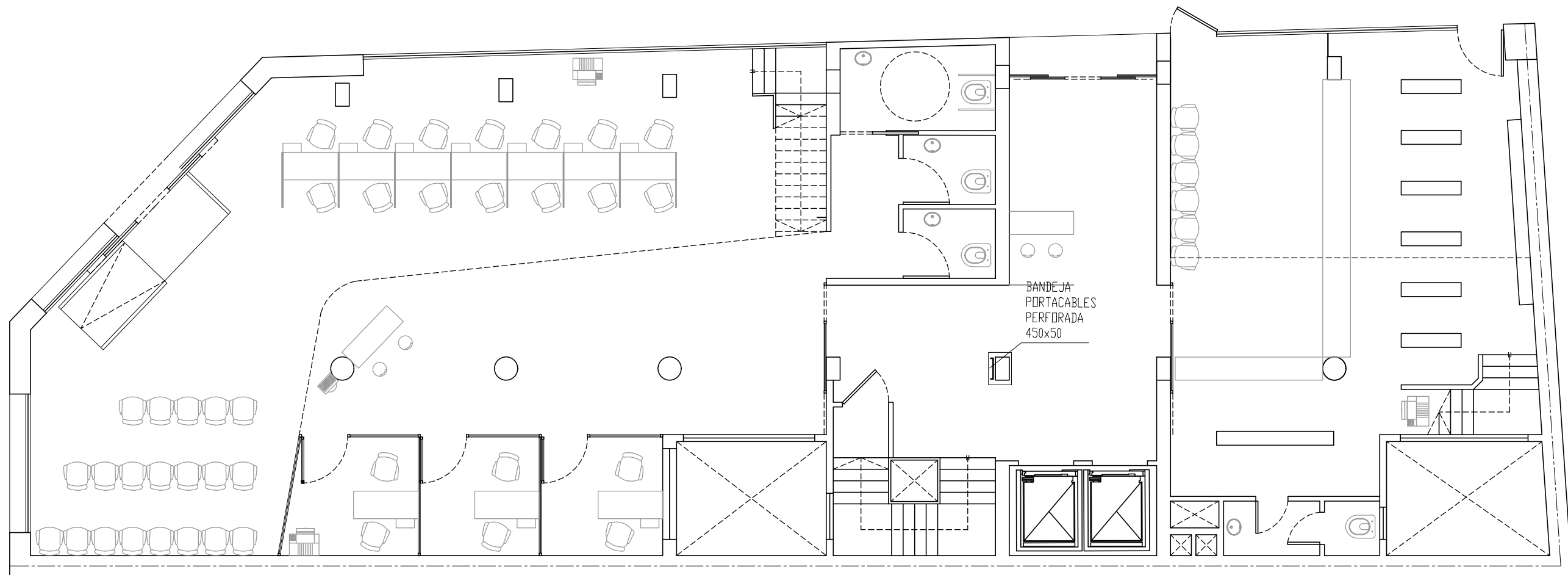
| | | |
|--------------------------|---|------------------------------------|
| PLANO N° IE-10 | REFUNCIONALIZACIÓN DEL EDIFICIO SAN JOSÉ - IOSFA | PLANO TOMACORRIENTES - SUBSUELO |
|--------------------------|---|------------------------------------|

| | | |
|----------------|------------------|---------------|
| LUGAR Y FECHA: | CABA, ABRIL 2019 | ESCALA: 1:100 |
|----------------|------------------|---------------|



SUBSUELO

| | | |
|--|---|---|
| EDIFICIO SAN JOSÉ - IOSFA | | |
| PROFESIONAL ARQ. SASHA POPOV COORDINADOR JOSÉ HERNANDEZ | REVISADO ARQ. HÉCTOR GARCÍA MIRAMÓN APROBADO CR. GABRIEL CASAS | |
| DOMICILIO: SAN JOSÉ 317 - C.A.B.A. | | |
| PLANO N° IE-11 | REFUNCIONALIZACIÓN DEL EDIFICIO SAN JOSÉ - IOSFA | PLANTA SUBSUELO, TABLEROS, CAJA DE PASE Y CAÑERÍAS |
| LUGAR Y FECHA: | CABA, ABRIL 2019 | ESCALA: 1:100 |



PLANTA BAJA

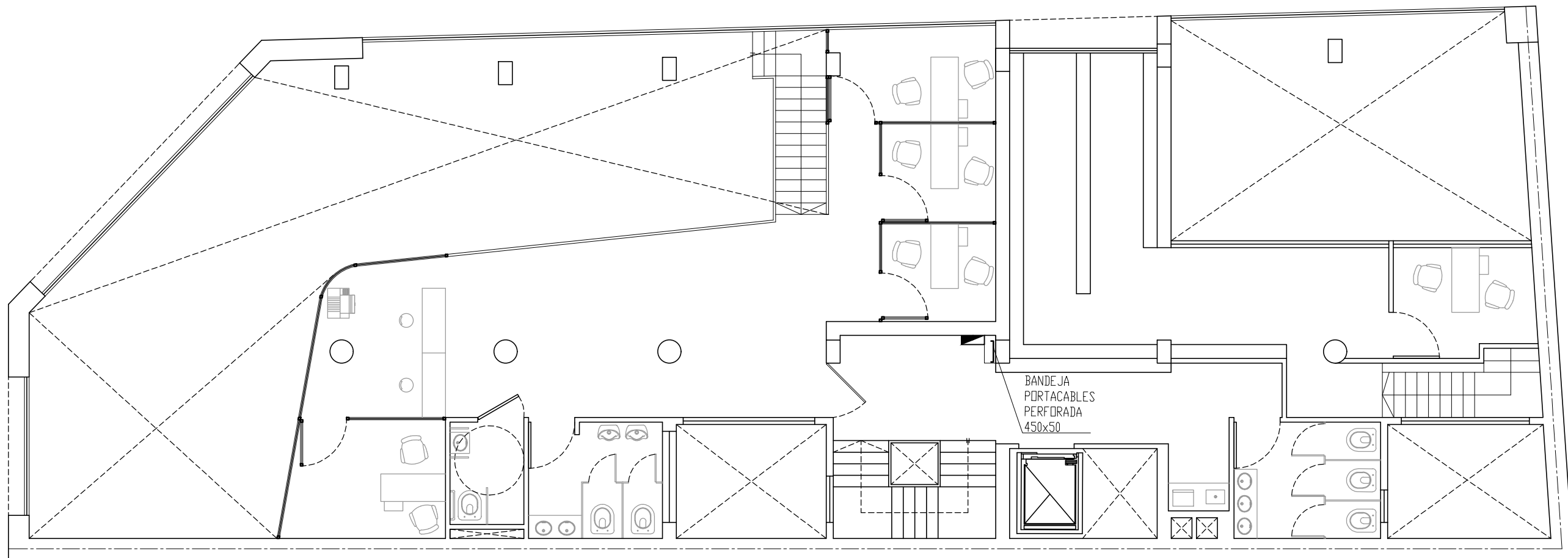
EDIFICIO SAN JOSÉ - IOSFA

| | |
|--|---|
| PROFESIONAL ARQ. SASHA POPOW COORDINADOR JOSÉ HERNANDEZ | REVISADO ARQ. HÉCTOR GARCÍA MIRAMÓN APROBADO CR. GABRIEL CASAS |
|--|---|

DOMICILIO: SAN JOSÉ 317 - C.A.B.A.

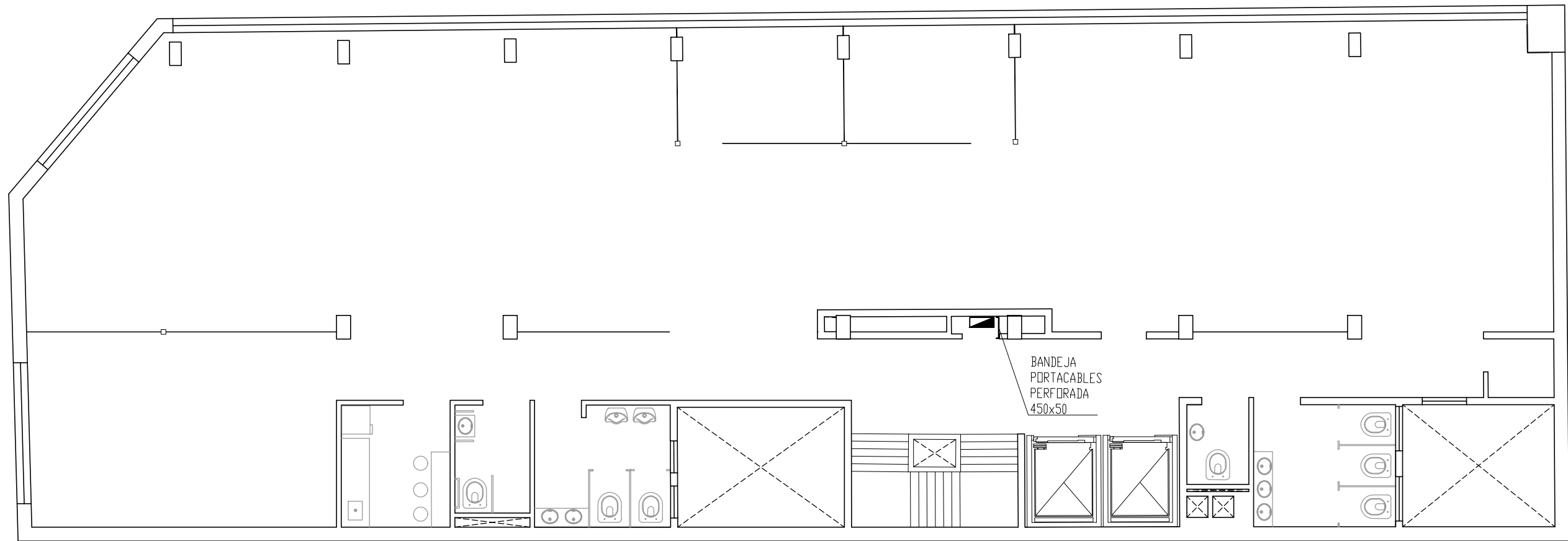
| | | |
|--------------------------|---|---|
| PLANO N° IE-12 | REFUNCIONALIZACIÓN DEL EDIFICIO SAN JOSÉ - IOSFA | PLANTA BAJA, CAJA DE PASE Y CAÑERIAS |
|--------------------------|---|---|

| | | |
|----------------|------------------|---------------|
| LUGAR Y FECHA: | CABA, ABRIL 2019 | ESCALA: 1:100 |
|----------------|------------------|---------------|



PLANTA ENTREPISO

| | | |
|--|---|--|
| EDIFICIO SAN JOSÉ - IOSFA | | |
| PROFESIONAL ARQ. SASHA POPOW COORDINADOR JOSÉ HERNANDEZ | REVISADO ARQ. HÉCTOR GARCÍA MIRAMÓN APROBADO CR. GABRIEL CASAS | |
| DOMICILIO: SAN JOSÉ 317 - C.A.B.A. | | |
| PLANO N° IE-13 | REFUNCIONALIZACIÓN DEL EDIFICIO SAN JOSÉ - IOSFA | PLANTA ENTREPISO, CAJA DE PASE Y CAÑERÍAS |
| LUGAR Y FECHA: | CABA, ABRIL 2019 | ESCALA: 1:100 |



1ER PISO - 2DO PISO

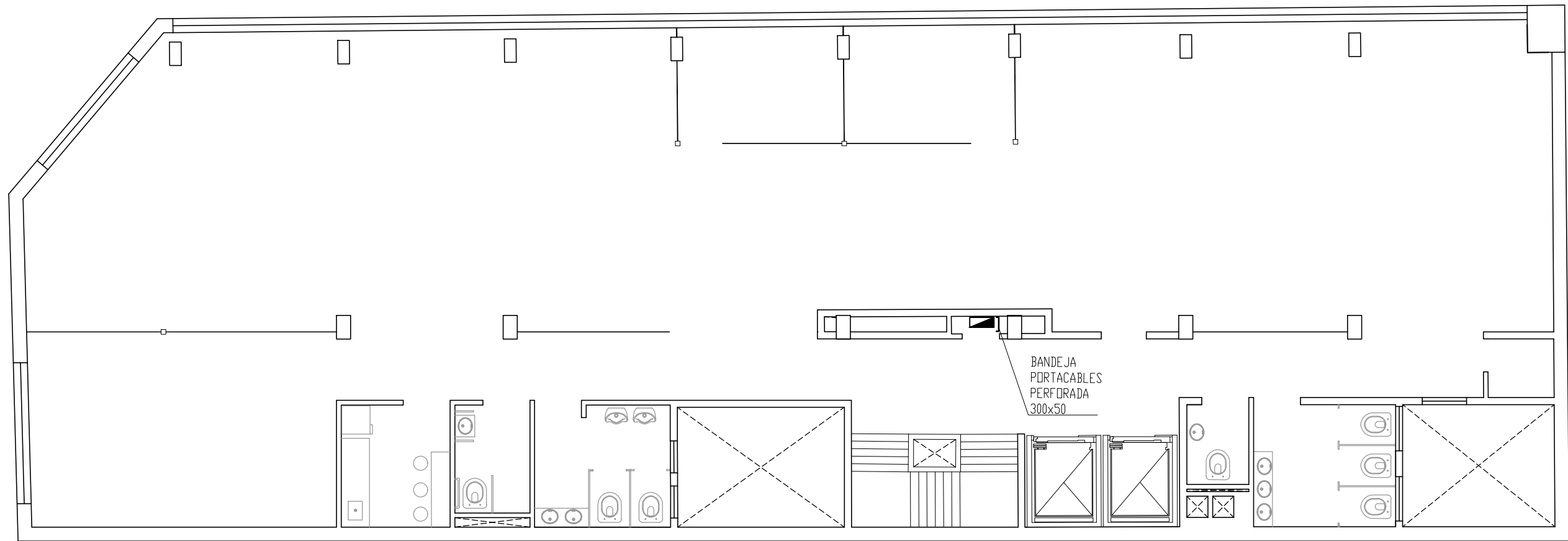
EDIFICIO SAN JOSÉ - IOSFA

| | |
|--|---|
| PROFESIONAL ARQ. SASHA POPOW COORDINADOR JOSÉ HERNANDEZ | REVISADO ARQ. HÉCTOR GARCÍA MIRAMÓN APROBADO CR. GABRIEL CASAS |
|--|---|

DOMICILIO: SAN JOSÉ 317 - C.A.B.A.

| | | |
|-------------------------|---|--|
| PLANO N° E-14 | REFUNCIONALIZACIÓN DEL EDIFICIO SAN JOSÉ - IOSFA | PLANTA 1ER Y 2DO PISO - CAJA DE PASE Y CAÑERÍAS |
|-------------------------|---|--|

| | | |
|----------------|------------------|---------------|
| LUGAR Y FECHA: | CABA, ABRIL 2019 | ESCALA: 1:100 |
|----------------|------------------|---------------|



3ER PISO

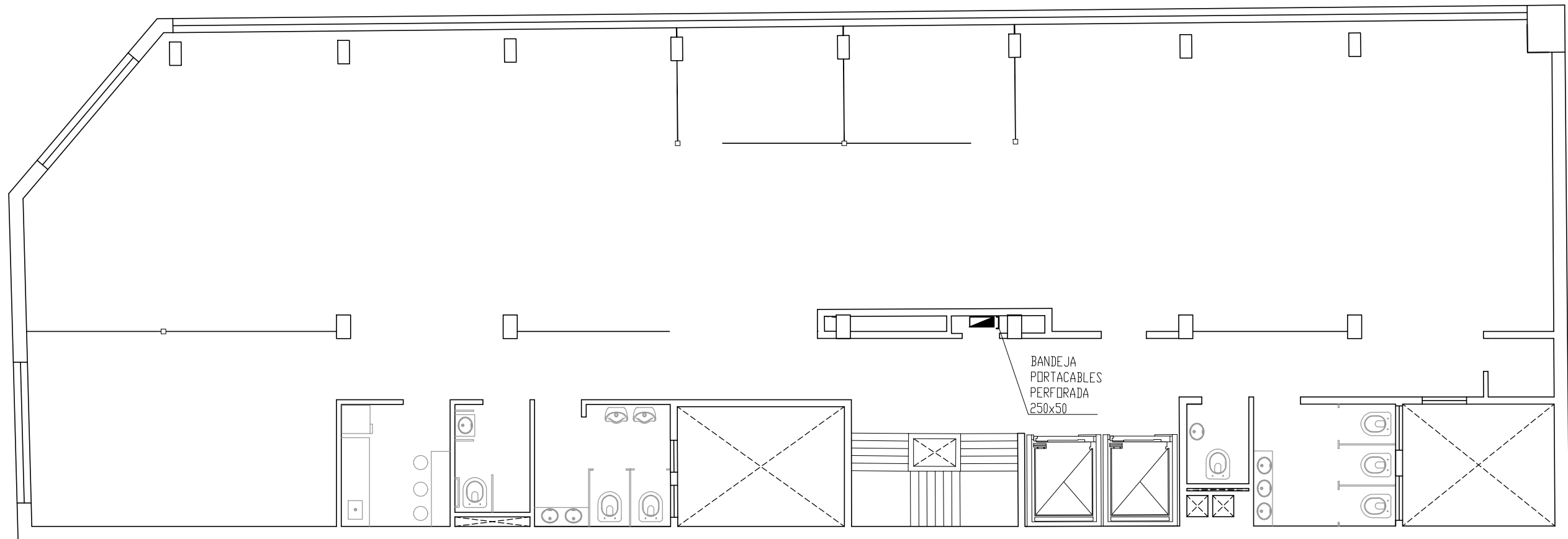
EDIFICIO SAN JOSÉ - IOSFA

| | |
|--|---|
| PROFESIONAL ARQ. SASHA POPOW COORDINADOR JOSÉ HERNANDEZ | REVISADO ARQ. HÉCTOR GARCÍA MIRAMÓN APROBADO CR. GABRIEL CASAS |
|--|---|

DOMICILIO: SAN JOSÉ 317 - C.A.B.A.

| | | |
|--------------------------|---|--|
| PLANO N° IE-15 | REFUNCIONALIZACIÓN DEL EDIFICIO SAN JOSÉ - IOSFA | PLANTA 3ER PISO - CAJA DE PASE Y CAÑERÍAS |
|--------------------------|---|--|

| | | |
|----------------|------------------|---------------|
| LUGAR Y FECHA: | CABA, ABRIL 2019 | ESCALA: 1:100 |
|----------------|------------------|---------------|



4TO PISO - 5TO PISO - 6TO PISO - 7MO PISO - 8VO PISO

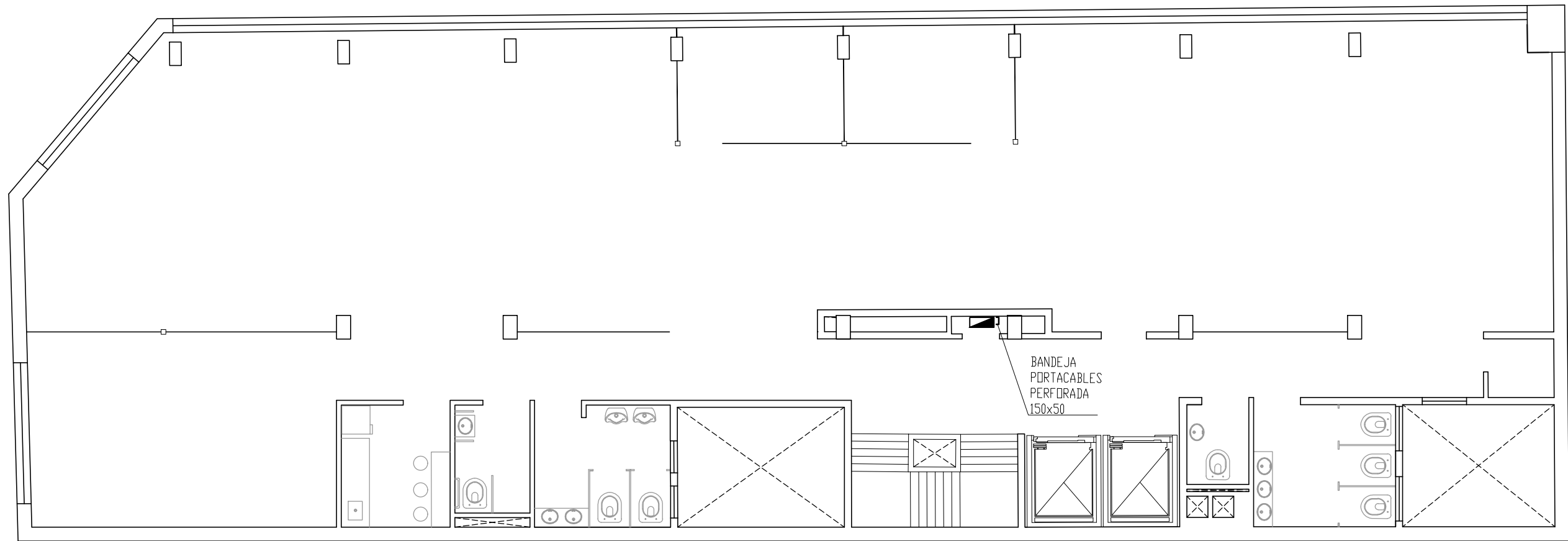
EDIFICIO SAN JOSÉ - IOSFA

| | |
|--|---|
| PROFESIONAL ARQ. SASHA POPOW COORDINADOR JOSÉ HERNANDEZ | REVISADO ARQ. HÉCTOR GARCÍA MIRAMÓN APROBADO CR. GABRIEL CASAS |
|--|---|

DOMICILIO: SAN JOSÉ 317 - C.A.B.A.

| | | |
|--------------------------|---|--|
| PLANO N° IE-16 | REFUNCIONALIZACIÓN DEL EDIFICIO SAN JOSÉ - IOSFA | PLANTA 4TO PISO, 5TO PISO, 6TO PISO, 7MO PISO Y 8VO PISO - CAJA DE PASE Y CAÑERÍAS |
|--------------------------|---|--|

| | | |
|----------------|------------------|---------------|
| LUGAR Y FECHA: | CABA, ABRIL 2019 | ESCALA: 1:100 |
|----------------|------------------|---------------|



9NO PISO

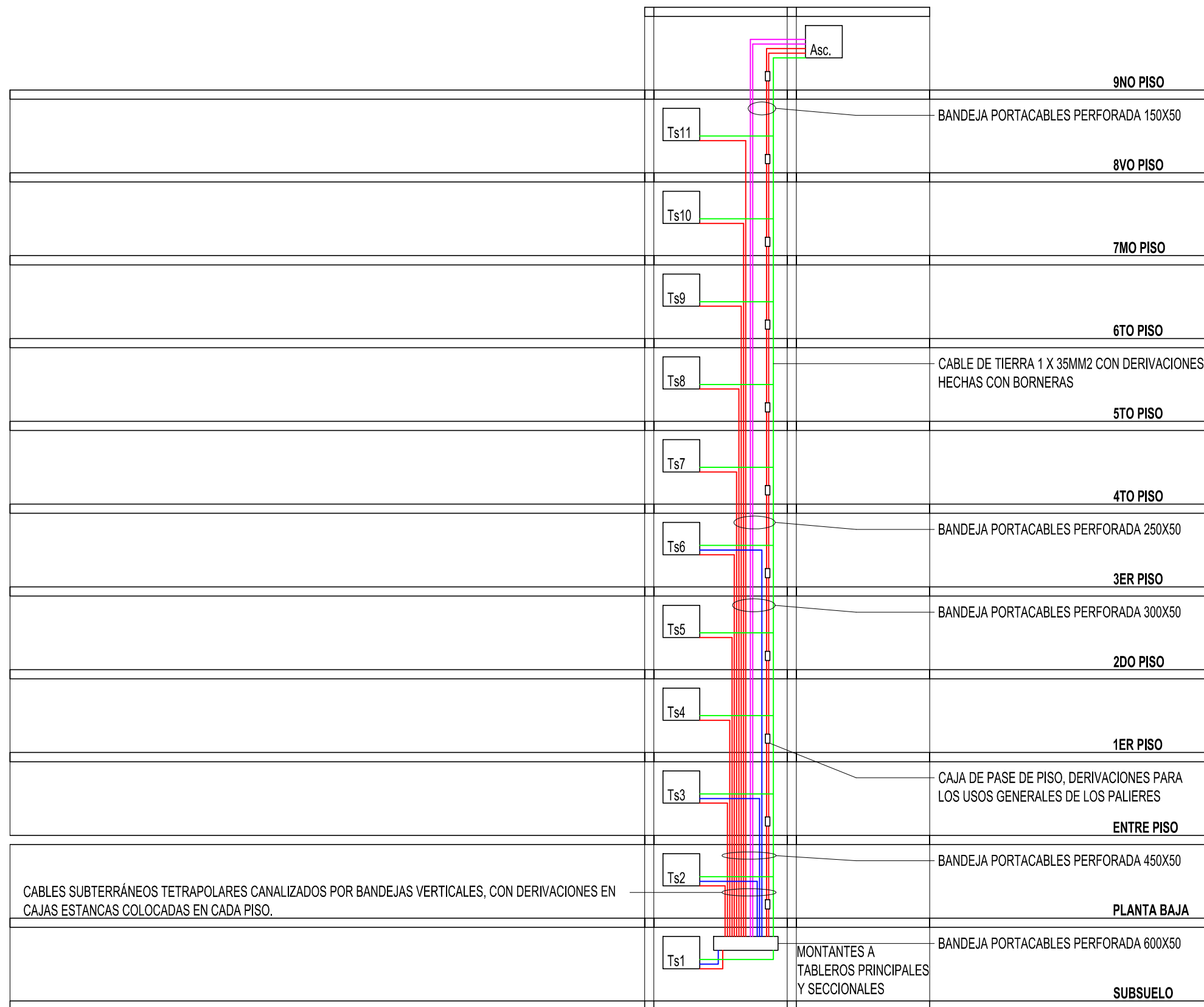
EDIFICIO SAN JOSÉ - IOSFA

| | |
|--|---|
| PROFESIONAL ARQ. SASHA POPOW COORDINADOR JOSÉ HERNANDEZ | REVISADO ARQ. HÉCTOR GARCÍA MIRAMÓN APROBADO CR. GABRIEL CASAS |
|--|---|

DOMICILIO: SAN JOSÉ 317 - C.A.B.A.

| | | |
|-------------------------|---|--|
| PLANO N° E-17 | REFUNCIONALIZACIÓN DEL EDIFICIO SAN JOSÉ - IOSFA | PLANTA 9NO PISO - CAJA DE PASE Y CAÑERIAS |
|-------------------------|---|--|

| | | |
|----------------|------------------|---------------|
| LUGAR Y FECHA: | CABA, ABRIL 2019 | ESCALA: 1:100 |
|----------------|------------------|---------------|



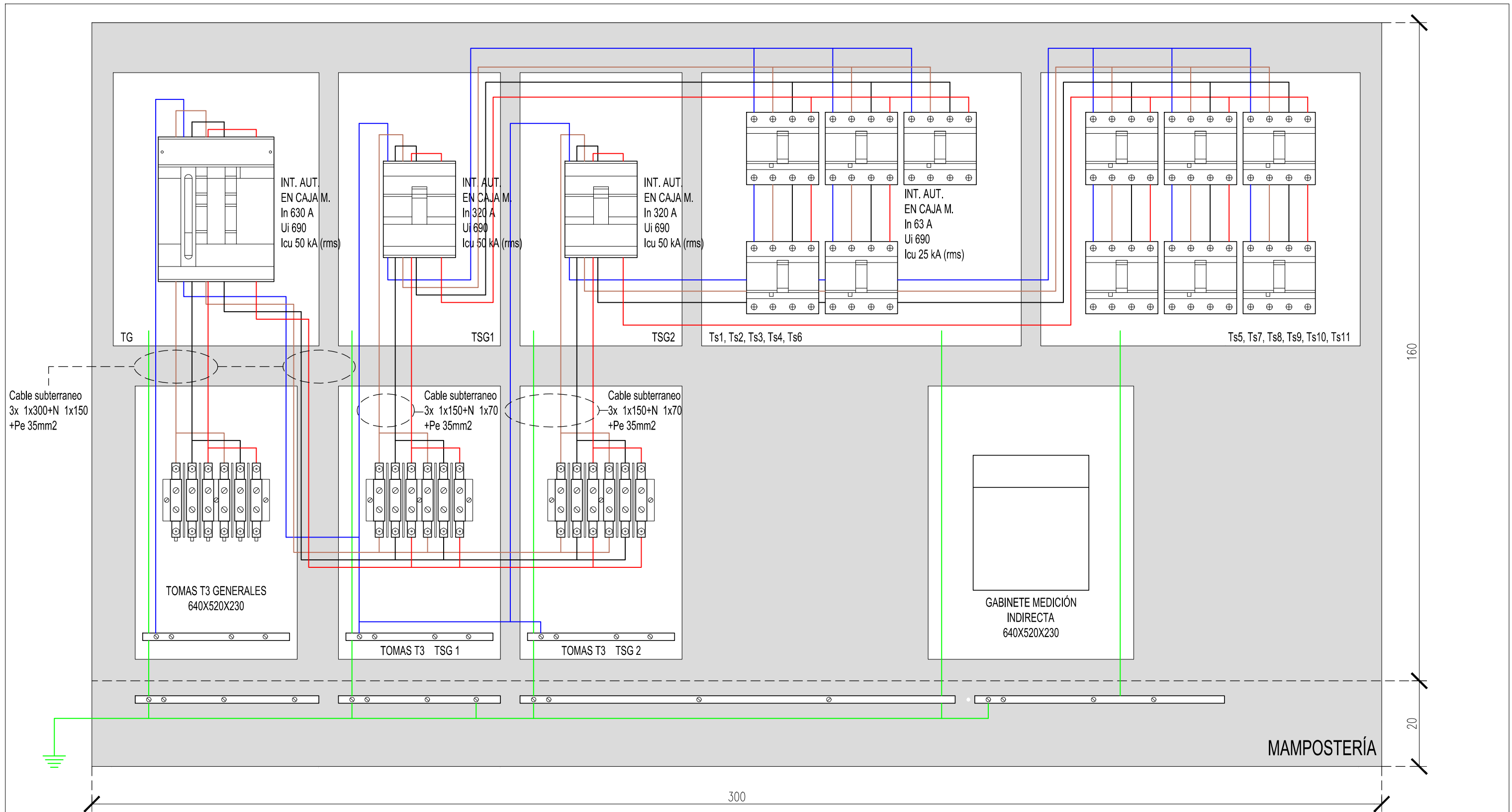
EDIFICIO SAN JOSÉ - IOSFA

| | |
|--|---|
| PROFESIONAL ARQ. SASHA POPOW COORDINADOR JOSÉ HERNANDEZ | REVISADO ARQ. HÉCTOR GARCÍA MIRAMÓN APROBADO CR. GABRIEL CASAS |
|--|---|

DOMICILIO: SAN JOSÉ 317 - C.A.B.A.

| | | |
|--------------------------|---|---|
| PLANO N° IE-18 | REFUNCIONALIZACIÓN DEL EDIFICIO SAN JOSÉ - IOSFA | CORTE DE PLANTAS, CAJAS DE DERIVACIÓN, CAÑERÍAS. |
|--------------------------|---|---|

| | | |
|----------------|------------------|------------|
| LUGAR Y FECHA: | CABA, ABRIL 2019 | SIN ESCALA |
|----------------|------------------|------------|

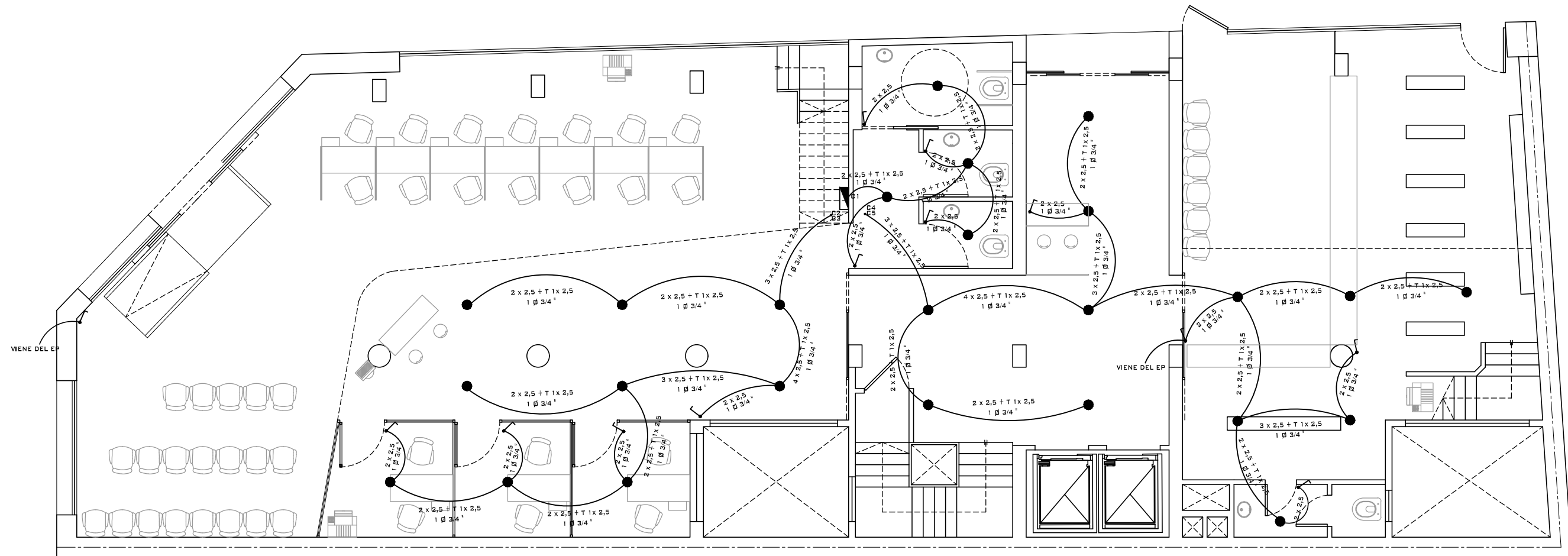


ESQUEMA TABLEROS

EDIFICIO SAN JOSÉ - IOSFA

| | |
|--|---|
| PROFESIONAL ARQ. SASHA POPOW COORDINADOR JOSÉ HERNANDEZ | REVISADO ARQ. HÉCTOR GARCÍA MIRAMÓN APROBADO CR. GABRIEL CASAS |
| DOMICILIO: SAN JOSÉ 317 - C.A.B.A. | |
| PLANO N° IE-19 | REFUNCIONALIZACIÓN DEL EDIFICIO SAN JOSÉ - IOSFA |
| LUGAR Y FECHA: CABA, ABRIL 2019 | ESQUEMA DE TABLEROS, INTERRUPTORES Y TOMAS. SIN ESCALA |

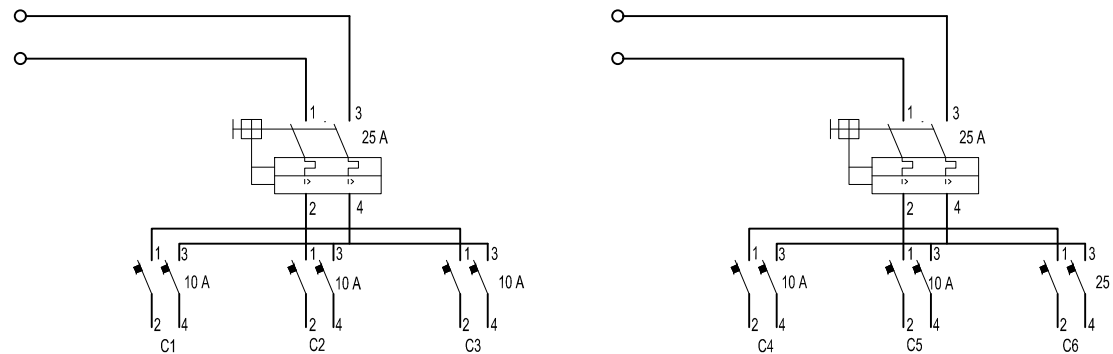
PLANTA BAJA



PLANTA ILUMINACION

CIRCUITOS ELECTRICOS

- C1= Iluminación Baños Publico General
- C2=Iluminación Oficina Atención Privada
- C3=Iluminación Pasillo CAP
- C4=Iluminación Farmacia
- C5=Iluminación Hall de Acceso



EDIFICIO SAN JOSÉ - IOSFA

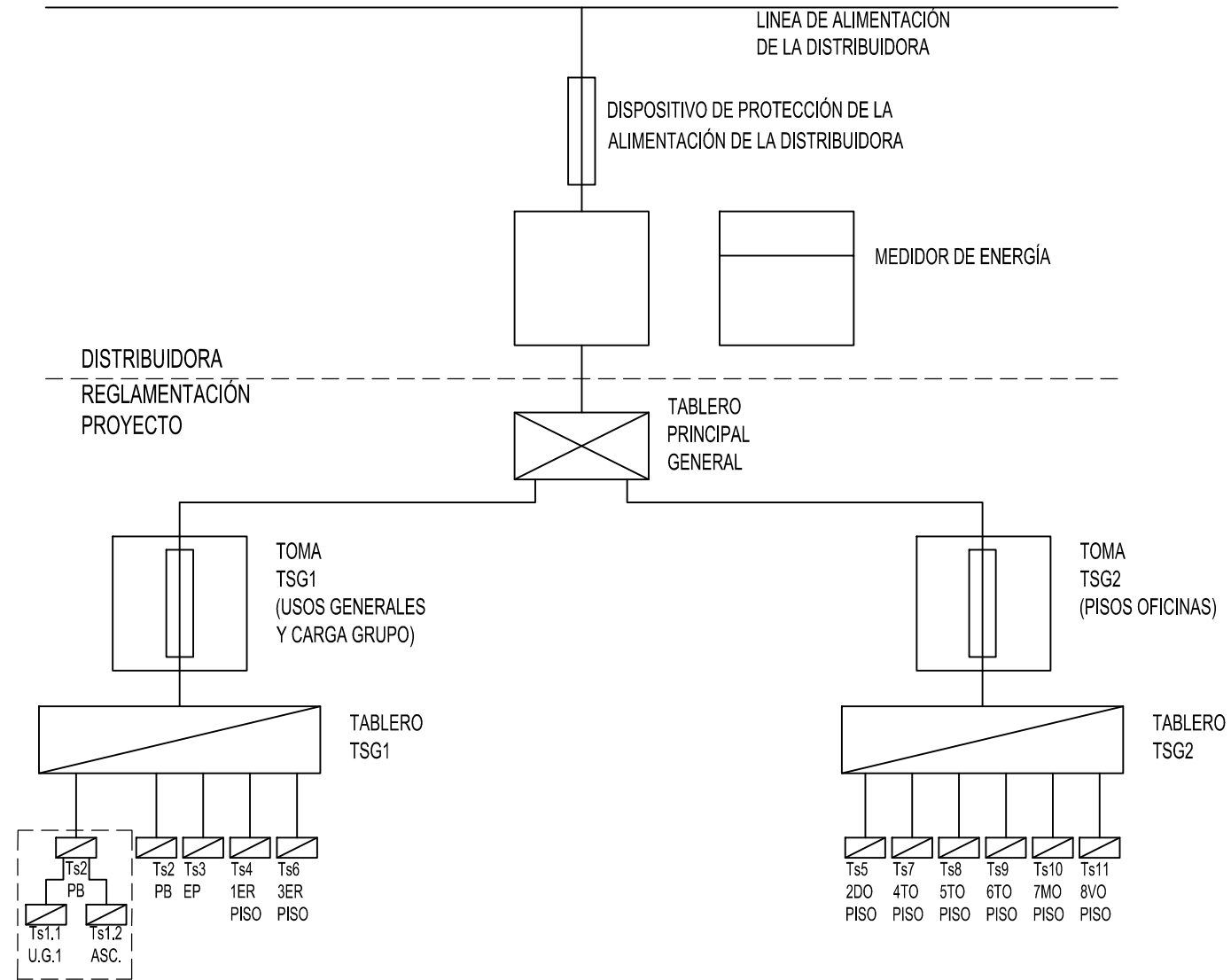
| | |
|--|---|
| PROFESIONAL ARQ. SASHA POPOW COORDINADOR JOSÉ HERNANDEZ | REVISADO ARQ. HÉCTOR GARCÍA MIRAMÓN APROBADO CR. GABRIEL CASAS |
|--|---|

DOMICILIO: SAN JOSÉ 317 - C.A.B.A.

| | | |
|-------------------------|---|---------------------------------|
| PLANO N° IE-1 | REFUNCIONALIZACIÓN DEL EDIFICIO SAN JOSÉ - IOSFA | PLANO ILUMINACIÓN - PLANTA BAJA |
|-------------------------|---|---------------------------------|

| | | |
|----------------|------------------|---------------|
| LUGAR Y FECHA: | CABA, ABRIL 2019 | ESCALA: 1:100 |
|----------------|------------------|---------------|

RED DE DISTRIBUCIÓN
DE LA DISTRIBUIDORA



EDIFICIO SAN JOSÉ - IOSFA

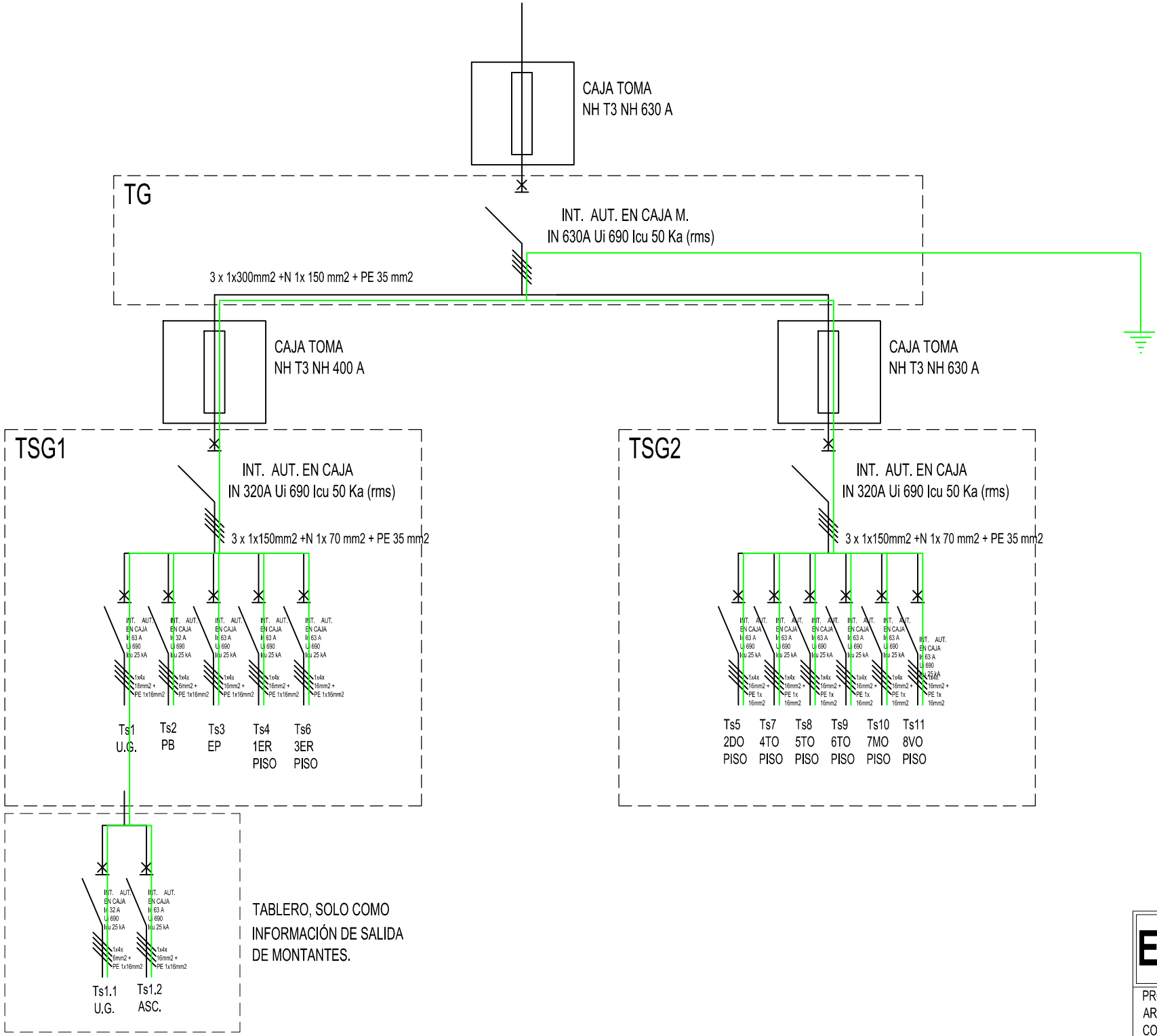
| | |
|--|---|
| PROFESIONAL ARQ. SASHA POPOW COORDINADOR JOSÉ HERNANDEZ | REVISADO ARQ. HÉCTOR GARCÍA MIRAMÓN APROBADO CR. GABRIEL CASAS |
|--|---|

DOMICILIO: SAN JOSÉ 317 - C.A.B.A.

| | | |
|--------------------------|---|---------------------------------|
| PLANO N° IE-20 | REFUNCIONALIZACIÓN DEL EDIFICIO SAN JOSÉ - IOSFA | ESQUEMA DISTRIBUCIÓN DE ENERGÍA |
|--------------------------|---|---------------------------------|

| | | |
|----------------|------------------|------------|
| LUGAR Y FECHA: | CABA, ABRIL 2019 | SIN ESCALA |
|----------------|------------------|------------|

ESQUEMA UNIFILAR TABLERO, PROTECCIONES



TABLERO, SOLO COMO INFORMACIÓN DE SALIDA DE MONTANTES.

EDIFICIO SAN JOSÉ - IOSFA

| | |
|--|---|
| PROFESIONAL ARQ. SASHA POPOV COORDINADOR JOSÉ HERNANDEZ | REVISADO ARQ. HÉCTOR GARCÍA MIRAMÓN APROBADO CR. GABRIEL CASAS |
|--|---|

DOMICILIO: SAN JOSÉ 317 - C.A.B.A.

| | | |
|--------------------------|---|---|
| PLANO N° IE-21 | REFUNCIONALIZACIÓN DEL EDIFICIO SAN JOSÉ - IOSFA | ESQUEMA UNIFILAR TABLEROS Y PROTECCIONES |
|--------------------------|---|---|

| | | |
|----------------|------------------|------------|
| LUGAR Y FECHA: | CABA, ABRIL 2019 | SIN ESCALA |
|----------------|------------------|------------|

CARGAS Y DIMENSIONAMIENTO DE CONDUCTORES E INTERRUPTORES

Cargas de tableros seccionales con coeficientes de simultaneidad aplicados a las cargas

| TABLERO SECCIONALES | Ts1 U.G. | Ts2 PB | Ts3 EP | Ts4 1ER PISO | Ts6 3ER PISO | Ts5 2DO PISO | Ts7 4TO PISO | Ts8 5TO PISO | Ts9 6TO PISO | Ts10 7MO PISO | Ts11 8VO PISO |
|---|-------------|-----------|-----------|--------------------|--------------------|--------------------|--------------------|--------------------|--------------------|---------------------|---------------------|
| Carga en kw por tableros | 33KW | 30KW | 36KW | 33KW | 33KW | 33KW | 33KW | 33KW | 33KW | 33KW | 29KW |
| intensidad de corriente calculada por tablero | 55 A | 14 A | 61 A | 56 A | 56 A | 56 A | 56 A | 56 A | 56 A | 56 A | 48 A |
| Dimensionamiento de los conductores | 16MM2 | 6MM2 | 16MM2 | 16MM2 | 16MM2 | 16MM2 | 16MM2 | 16MM2 | 16MM2 | 16MM2 | 16MM2 |
| intensidad de corriente admisible, temp amb 40° | 70 A | 37 A | 70 A | 70 A | 70 A | 70 A | 70 A | 70 A | 70 A | 70 A | 70 A |
| Dimensionamiento de los interruptores | 63 A | 32 A | 63 A | 63 A | 63 A | 63 A | 63 A | 63 A | 63 A | 63 A | 63 A |

| | Ts1.1 U.G.1 | Ts1.2 ASC | |
|---|----------------|------------------------------|------------------------------------|
| Carga en kw por tableros | 20KW | 13KW | |
| intensidad de corriente calculada por tablero | 34 A | 22 A | |
| Dimensionamiento de los conductores | 6MM2 | 16MM2 (x2, uno por ascensor) | TABLERO SECCIONALES DEL Ts1 |
| intensidad de corriente admisible, temp amb 40° | 37 A | 70 A | |
| Dimensionamiento de los interruptores | 32 A | 63 A | |

Conductores: Cable subterráneo tetrapolares y unipolares según Norma IRAM 2178

EDIFICIO SAN JOSÉ - IOSFA

| | |
|--|---|
| PROFESIONAL ARQ. SASHA POPOW COORDINADOR JOSÉ HERNANDEZ | REVISADO ARQ. HÉCTOR GARCÍA MIRAMÓN APROBADO CR. GABRIEL CASAS |
|--|---|

DOMICILIO: SAN JOSÉ 317 - C.A.B.A.

| | | |
|--------------------------|---|--|
| PLANO N° IE-22 | REFUNCIONALIZACIÓN DEL EDIFICIO SAN JOSÉ - IOSFA | CARGA Y DIMENSIONAMIENTO DE CONDUCTORES E INTERRUPTORES |
|--------------------------|---|--|

| | |
|---------------------------------|------------|
| LUGAR Y FECHA: CABA, ABRIL 2019 | SIN ESCALA |
|---------------------------------|------------|

CARGAS DIMENSIONAMIENTO DE CONDUCTORES E INTERRUPTORES

Cargas de tableros seccionales con coeficientes de simultaneidad aplicados a los circuitos

| TABLERO SECCIONALES GENERALES | Tsg1 UG, Sub, Pb, Ep 1ro, 3er, Asc | Tsg2 2do, 4to, 5to 6to, 7mo, 8 vo | Tablero General | Tg |
|---|---|--|---|--------------------|
| Carga en kw por tableros | 165 KW | 194 KW | Carga en kw | 359 KW |
| intensidad de corriente calculada por tablero | 278 A | 328 A | intensidad de corriente | 606 A |
| Dimensionamiento de los conductores | 150mm ² | 150mm ² | Dimensionamiento de los conductores | 300mm ² |
| intensidad de corriente admisible, temp amb 40° | 330 A | 330 A | intensidad de corriente admisible, temp amb 40° | 674 A |
| Dimensionamiento de los interruptores | 320 A | 320 A | Dimensionamiento de los interruptores | 630 A |

Conductores: Cable subterráneo
tetrapolares y unipolares
según Norma IRAM 2178

EDIFICIO SAN JOSÉ - IOSFA

| | |
|--|---|
| PROFESIONAL ARQ. SASHA POPOW COORDINADOR JOSÉ HERNANDEZ | REVISADO ARQ. HÉCTOR GARCÍA MIRAMÓN APROBADO CR. GABRIEL CASAS |
|--|---|

DOMICILIO: SAN JOSÉ 317 - C.A.B.A.

| | | |
|--------------------------|---|---|
| PLANO N° IE-23 | REFUNCIONALIZACIÓN DEL EDIFICIO SAN JOSÉ - IOSFA | CARGAS DIMENSIONAMIENTO DE CONDUCTORES E INTERRUPTORES |
|--------------------------|---|---|

| | |
|---------------------------------|------------|
| LUGAR Y FECHA: CABA, ABRIL 2019 | SIN ESCALA |
|---------------------------------|------------|

CARGAS Y DIMENSIONAMIENTO DE TABLEROS POR CARGAS MÁXIMAS

Cargas de tableros seccionales sin coeficientes de simultaneidad aplicados a los circuitos

| TABLERO SECCIONALES | Ts1 | Ts2 | Ts3 | Ts4 | Ts6 | Ts5 | Ts7 | Ts8 | Ts9 | Ts10 | Ts11 |
|---|---|------|--|----------|-------------------------|----------|-----------|----------|----------|----------|----------|
| | U.G. | PB | EP | 1ER PISO | 3ER PISO | 2DO PISO | 4TO PISO | 5TO PISO | 6TO PISO | 7MO PISO | 8VO PISO |
| Carga en kw por tableros | 53KW | 16KW | 47KW | 63KW | 63KW | 63KW | 63KW | 63KW | 63KW | 63KW | 53KW |
| intensidad de corriente calculada por tablero | 90 A | 27 A | 79 A | 106 A | 106 A | 106 A | 106 A | 106 A | 106 A | 106 A | 90 A |
| | | | | | | | | | | | |
| TABLERO SECCIONALES GENERALES | Tsg1 UG, Sub, Pb, Ep 1ro, 3er, Asc | | Tsg2 2do, 4to, 5to 6to, 7mo, 8 vo | | Tablero General | | Tg | | | | |
| Carga en kw por tableros | 242 KW | | 368 KW | | Carga en kw | | 610 KW | | | | |
| intensidad de corriente calculada por tablero | 408 A | | 621 A | | intensidad de corriente | | 1029 A | | | | |

EDIFICIO SAN JOSÉ - IOSFA

| | |
|--|---|
| PROFESIONAL ARQ. SASHA POPOW COORDINADOR JOSÉ HERNANDEZ | REVISADO ARQ. HÉCTOR GARCÍA MIRAMÓN APROBADO CR. GABRIEL CASAS |
|--|---|

DOMICILIO: SAN JOSÉ 317 - C.A.B.A.

| | | |
|--------------------------|---|---|
| PLANO N° IE-24 | REFUNCIONALIZACIÓN DEL EDIFICIO SAN JOSÉ - IOSFA | CARGAS Y DIMENSIONAMIENTO DE CONDUCTORES E INTERRUPTORES |
|--------------------------|---|---|

| | |
|---------------------------------|------------|
| LUGAR Y FECHA: CABA, ABRIL 2019 | SIN ESCALA |
|---------------------------------|------------|

DIMENSIONAMIENTO DE LOS CONDUCTORES SUBTERRÁNEOS Y BANDEJAS

DIMENSIONAMIENTO DE LOS CABLES A PARTIR DE LA CANTIDAD DE CONDUCTORES

| | | | |
|---------------|-------|-----------|-----------------------|
| Ts1 U.G. | 33 kw | 55 A | 1x4x16mm ² |
| Ts1.1 U.G.1 | 20 kw | 34 A | 1x4x6mm ² |
| Ts1.2 ASC. | 13 kw | 22 A (x2) | 1x4x16mm ² |
| Ts2 PB | 30 kw | 14 A | 1x4x6mm ² |
| Ts3 EP | 36 kw | 61 A | 1x4x16mm ² |
| Ts4 1ER PISO | 33 kw | 56 A | 1x4x16mm ² |
| Ts5 2DO PISO | 33 kw | 56 A | 1x4x16mm ² |
| Ts6 3ER PISO | 33 kw | 56 A | 1x4x16mm ² |
| Ts7 4TO PISO | 33 kw | 56 A | 1x4x16mm ² |
| Ts8 5TO PISO | 33 kw | 56 A | 1x4x16mm ² |
| Ts9 6TO PISO | 33 kw | 56 A | 1x4x16mm ² |
| Ts10 7MO PISO | 33 kw | 56 A | 1x4x16mm ² |
| Ts11 8VO PISO | 29 kw | 48 A | 1x4x16mm ² |

EDIFICIO SAN JOSÉ - IOSFA

PROFESIONAL
ARQ. SASHA POPOW
COORDINADOR
JOSÉ HERNANDEZ

REVISADO
ARQ. HÉCTOR GARCÍA MIRAMÓN
APROBADO
CR. GABRIEL CASAS

DOMICILIO: SAN JOSÉ 317 - C.A.B.A.

PLANO N°
IE-25

REFUNCIONALIZACIÓN DEL EDIFICIO
SAN JOSÉ - IOSFA

CARGA Y DIMENSIONAMIENTO DE
CANALIZACIONES

LUGAR Y FECHA: CABA, ABRIL 2019

SIN ESCALA

DIMENSIONAMIENTO DE LOS CONDUCTORES SUBTERRÁNEOS Y BANDEJAS

DESCRIPCIÓN DE LOS CIRCUITOS DE LOS CONDUCTORES CANALIZADOS POR BANDEJA

| | |
|----------------------------|---|
| CIRCUITO Ts1 | 1x4x16mm ² + PE 1x16mm ² |
| CIRCUITO Ts2 | 1x4x10mm ² + PE 1x10mm ² |
| CIRCUITO Ts3 | 1x4x16mm ² + PE 1x16mm ² |
| CIRCUITO Ts4 | 1x4x16mm ² + PE 1x16mm ² |
| CIRCUITO Ts5 | 1x4x16mm ² + PE 1x16mm ² |
| CIRCUITO Ts6 | 1x4x16mm ² + PE 1x16mm ² |
| CIRCUITO Ts7 | 1x4x16mm ² + PE 1x16mm ² |
| CIRCUITO Ts8 | 1x4x16mm ² + PE 1x16mm ² |
| CIRCUITO Ts9 | 1x4x16mm ² + PE 1x16mm ² |
| CIRCUITO Ts10 | 1x4x16mm ² + PE 1x16mm ² |
| CIRCUITO Ts11 | 1x4x16mm ² + PE 1x16mm ² |
| CIRCUITO ASCENSORES | 2 x 1x4x16mm ² + PE 1x16mm ² ; 2 x 3x1,5mm ² |
| CIRCUITO USOS GENERALES | 2 x 3x1,5mm ² ; 1 x 1x2,5mm ² + PE 1x2,5mm ² |

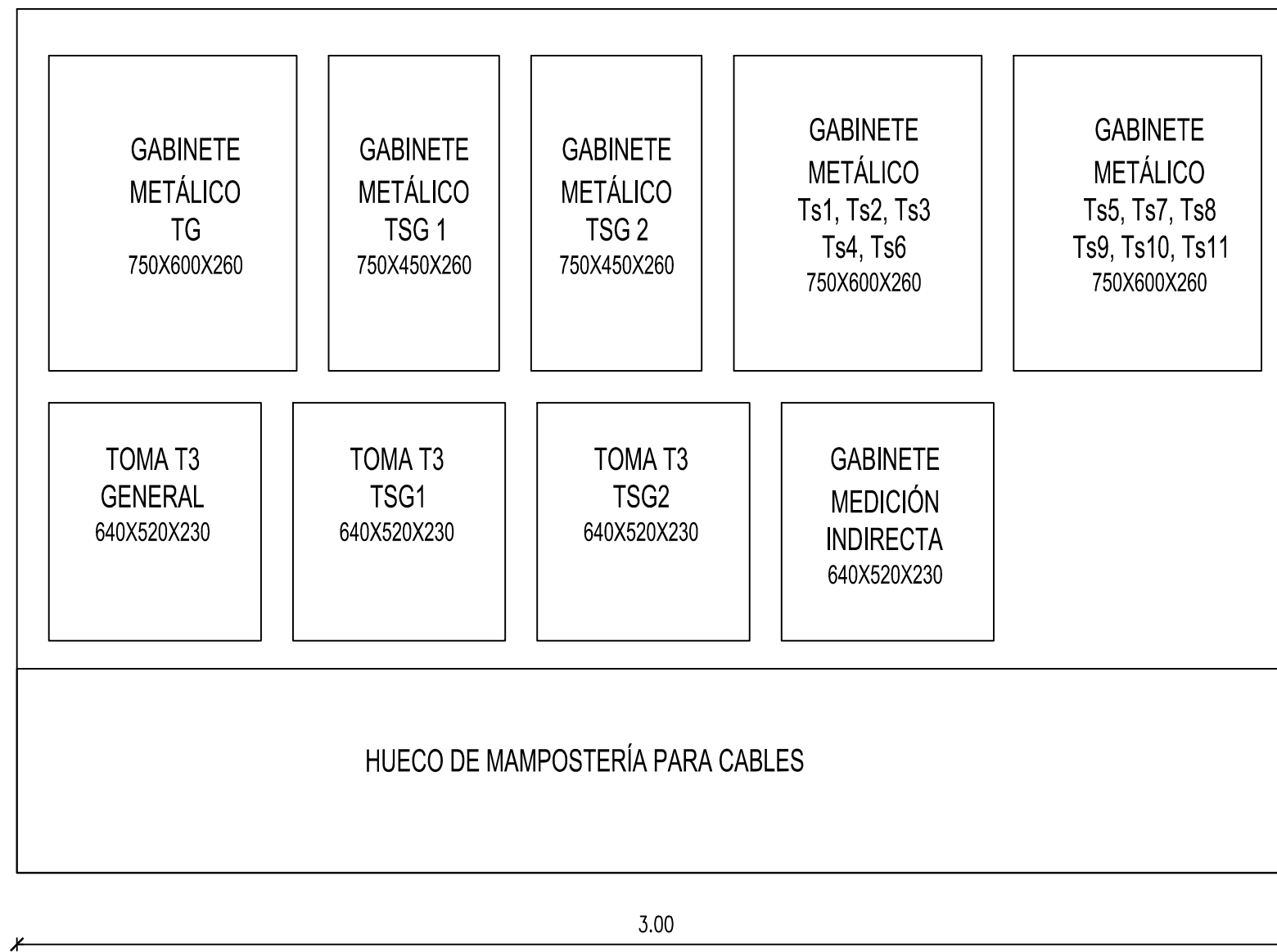
EDIFICIO SAN JOSÉ - IOSFA

| | |
|--|---|
| PROFESIONAL ARQ. SASHA POPOW COORDINADOR JOSÉ HERNANDEZ | REVISADO ARQ. HÉCTOR GARCÍA MIRAMÓN APROBADO CR. GABRIEL CASAS |
|--|---|

DOMICILIO: SAN JOSÉ 317 - C.A.B.A.

| | | |
|--------------------------|---|---|
| PLANO N° IE-26 | REFUNCIONALIZACIÓN DEL EDIFICIO SAN JOSÉ - IOSFA | CARGA Y DIMENSIONAMIENTO DE CANALIZACIONES |
|--------------------------|---|---|

| | | |
|----------------|------------------|------------|
| LUGAR Y FECHA: | CABA, ABRIL 2019 | SIN ESCALA |
|----------------|------------------|------------|



ESQUEMA TABLEROS

EDIFICIO SAN JOSÉ - IOSFA

| | | |
|--|---|---|
| PROFESIONAL ARQ. SASHA POPOW COORDINADOR JOSÉ HERNANDEZ | | REVISADO ARQ. HÉCTOR GARCÍA MIRAMÓN APROBADO CR. GABRIEL CASAS |
| DOMICILIO: SAN JOSÉ 317 - C.A.B.A. | | |
| PLANO N° IE-27 | REFUNCIONALIZACIÓN DEL EDIFICIO SAN JOSÉ - IOSFA | ESQUEMA TABLEROS |
| LUGAR Y FECHA: CABA, ABRIL 2019 | | SIN ESCALA |

DIMENSIONAMIENTO DE LOS CONDUCTORES SUBTERRÁNEOS Y BANDEJAS

DIMENSIONAMIENTO A PARTIR DE LA CANTIDAD DE CONDUCTORES Y LA CAPACIDAD DE OCUPACIÓN DE LAS BANDEJAS

CANTIDAD DE SUBTERRÁNEOS Y TAMAÑO DE LAS BANDEJAS

| | | |
|--|--|-----------------|
| TABLERO A SUBSUELO PASE A PRIMERO | 12 x 1x4x16mm ² ; 1 x 1x4x10mm ² ; 4 x 1x3x1,5mm ² ; 1 x 1x3x2,5mm ² ; 3 x 1x4x10mm ² | BANDEJA: 600X50 |
| DE PASE SUBSUELO A PLANTA BAJA | 11x 1x4x16mm ² ; 1 x 1x4x10mm ² ; 4 x 1x3x1,5mm ² ; 1 x 1x3x2,5mm ² ; 3 x 1x4x10mm ² | BANDEJA: 450X50 |
| DE PLANTA BAJA A ENTREPISO | 11x 1x4x16mm ² ; 4 x 1x3x1,5mm ² ; 1 x 1x3x2,5mm ² ; 2 x 1x4x10mm ² | BANDEJA: 450X50 |
| DE ENTREPISO A PRIMER PISO | 10x 1x4x16mm ² ; 4 x 1x3x1,5mm ² ; 1 x 1x3x2,5mm ² ; 1 x 1x4x10mm ² | BANDEJA: 450X50 |
| DE PRIMER PISO A SEGUNDO PISO | 9x 1x4x16mm ² ; 4 x 1x3x1,5mm ² ; 1 x 1x3x2,5mm ² ; 1 x 1x4x10mm ² | BANDEJA: 450X50 |
| DE SEGUNDO PISO A TERCER PISO | 8x 1x4x16mm ² ; 4 x 1x3x1,5mm ² ; 1 x 1x3x2,5mm ² ; 1 x 1x4x10mm ² | BANDEJA: 300X50 |
| DE TERCER PISO A CUARTO PISO | 7x 1x4x16mm ² ; 4 x 1x3x1,5mm ² ; 1 x 1x3x2,5mm ² | BANDEJA: 250X50 |
| DE CUARTO PISO A QUINTO PISO | 6x 1x4x16mm ² ; 4 x 1x3x1,5mm ² ; 1 x 1x3x2,5mm ² | BANDEJA: 250X50 |
| DE QUINTO PISO A SEXTO PISO | 5x 1x4x16mm ² ; 4 x 1x3x1,5mm ² ; 1 x 1x3x2,5mm ² | BANDEJA: 200X50 |
| DE SEXTO PISO A SÉPTIMO PISO | 4x 1x4x16mm ² ; 4 x 1x3x1,5mm ² ; 1 x 1x3x2,5mm ² | BANDEJA: 200X50 |
| DE SÉPTIMO PISO A OCTAVO PISO | 3x 1x4x16mm ² ; 4 x 1x3x1,5mm ² ; 1 x 1x3x2,5mm ² | BANDEJA: 200X50 |
| DE OCTAVO PISO A SALA DE ASCENSORES | 3x 1x4x16mm ² ; 4 x 1x3x1,5mm ² ; 1 x 1x3x2,5mm ² | BANDEJA: 150X50 |

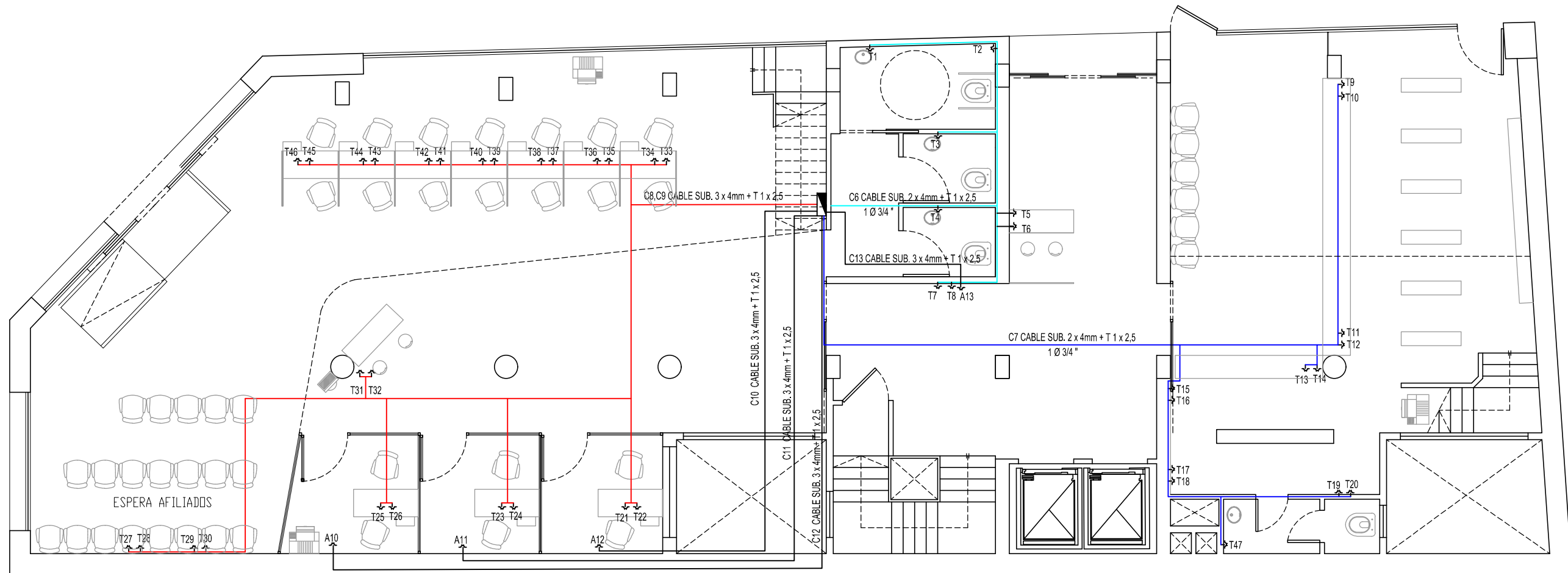
EDIFICIO SAN JOSÉ - IOSFA

| | |
|--|---|
| PROFESIONAL ARQ. SASHA POPOW COORDINADOR JOSÉ HERNANDEZ | REVISADO ARQ. HÉCTOR GARCÍA MIRAMÓN APROBADO CR. GABRIEL CASAS |
|--|---|

DOMICILIO: SAN JOSÉ 317 - C.A.B.A.

| | | |
|--------------------------|---|---|
| PLANO N° IE-28 | REFUNCIONALIZACIÓN DEL EDIFICIO SAN JOSÉ - IOSFA | CARGA Y DIMENSIONAMIENTO DE CANALIZACIONES |
| LUGAR Y FECHA: | CABA, ABRIL 2019 | SIN ESCALA |

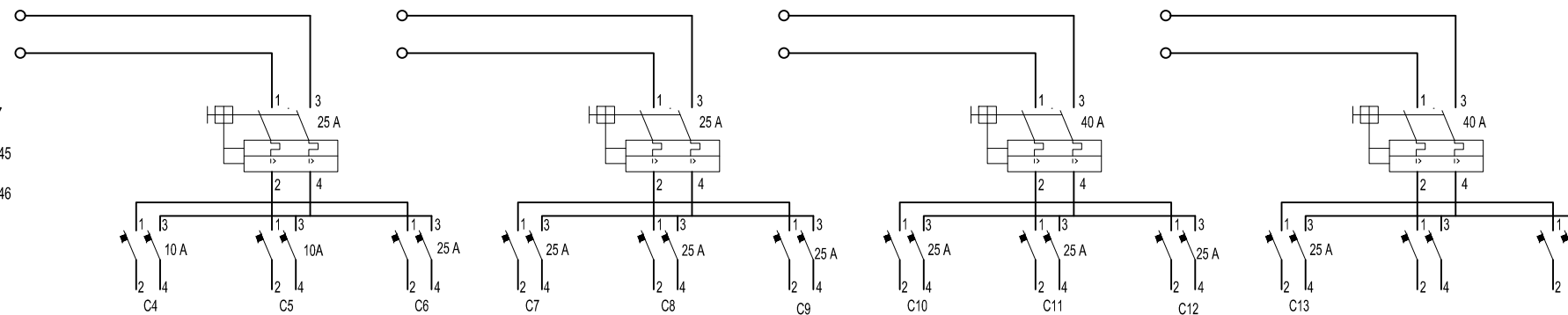
PLANTA BAJA



PLANTA TOMACORRIENTES

CIRCUITOS ELECTRICOS

- C6=T1,T2,T3,T4,T5,T6,T7,T8
- C7=T9,T10,T11,T12,T13,T14,T15,T16,T17,T18,T19,T20,T47
- C8=T21,T23,T25,T27,T29,T31,T33,T35,T37,T39,T41,T43,T45
- C9=T22,T24,T26,T28,T30,T32,T34,T36,T38,T40,T42,T44,T46
- C10= A10
- C11= A11
- C12= A12
- C13= A13



EDIFICIO SAN JOSÉ - IOSFA

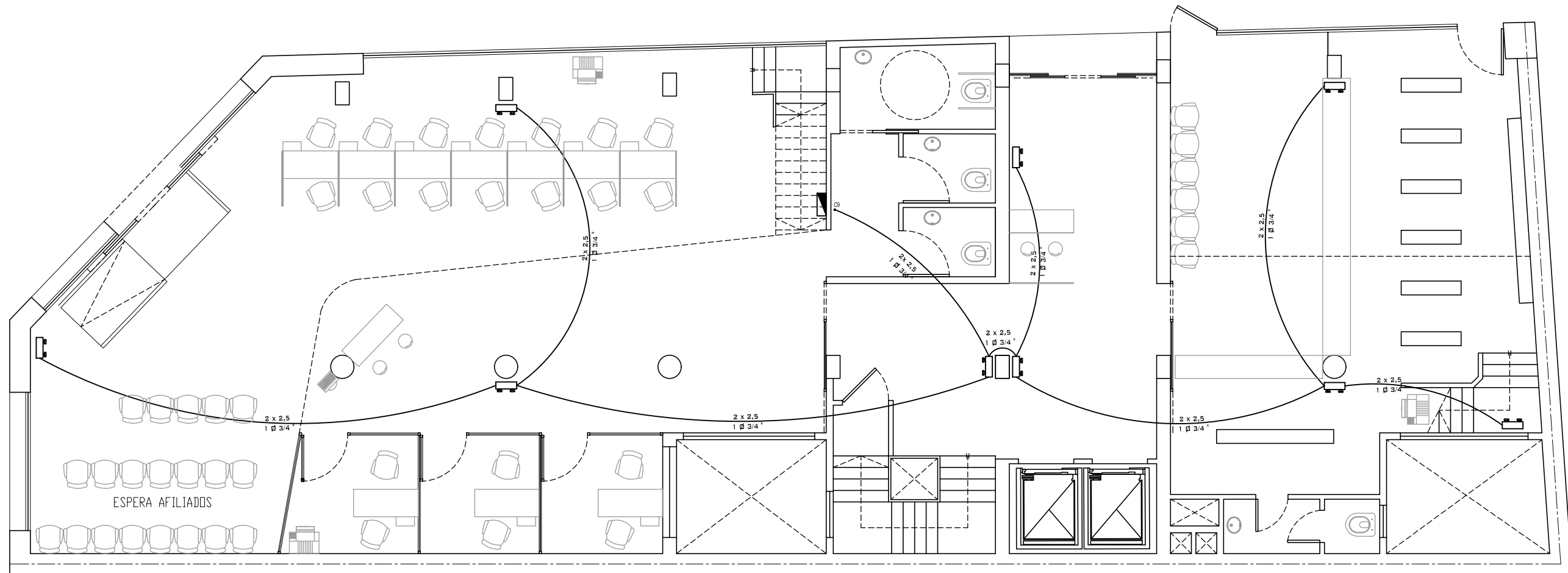
| | |
|--|---|
| PROFESIONAL ARQ. SASHA POPOV COORDINADOR JOSÉ HERNANDEZ | REVISADO ARQ. HÉCTOR GARCÍA MIRAMÓN APROBADO CR. GABRIEL CASAS |
|--|---|

DOMICILIO: SAN JOSÉ 317 - C.A.B.A.

| | | |
|-------------------------|---|---------------------------------------|
| PLANO N° IE-2 | REFUNCIONALIZACIÓN DEL EDIFICIO SAN JOSÉ - IOSFA | PLANO TOMACORRIENTES - PLANTA BAJA |
|-------------------------|---|---------------------------------------|

| | | |
|----------------|------------------|---------------|
| LUGAR Y FECHA: | CABA, ABRIL 2019 | ESCALA: 1:100 |
|----------------|------------------|---------------|

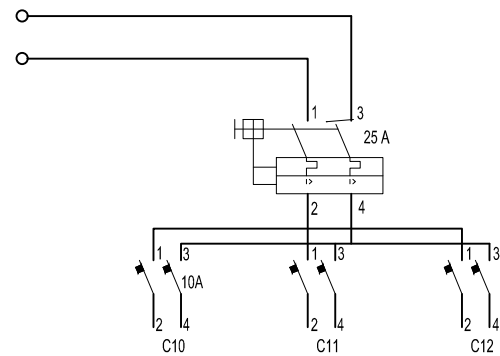
PLANTA BAJA



PLANTA LAMPARAS DE EMERGENCIA

CIRCUITOS ELECTRICOS

C10= Lamparas de Emergencias



EDIFICIO SAN JOSÉ - IOSFA

PROFESIONAL
ARQ. SASHA POPOV
COORDINADOR
JOSÉ HERNANDEZ

REVISADO
ARQ. HÉCTOR GARCÍA MIRAMÓN
APROBADO
CR. GABRIEL CASAS

DOMICILIO: SAN JOSÉ 317 - C.A.B.A.

PLANO N°
IE-3

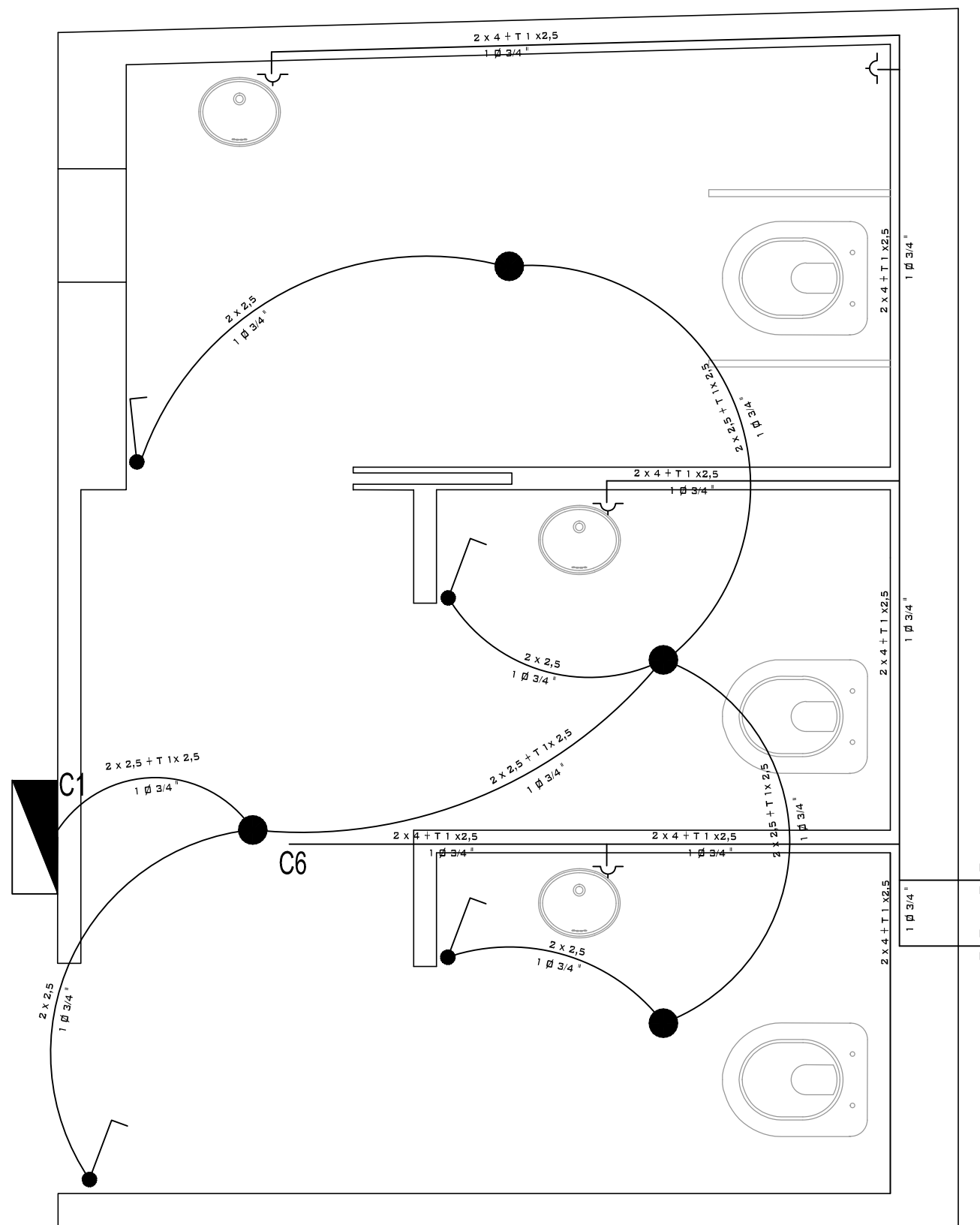
REFUNCIONALIZACIÓN DEL EDIFICIO
SAN JOSÉ - IOSFA

PLANO LÁMPARAS DE EMERGENCIA -
PLANTA BAJA

LUGAR Y FECHA:

CABA, ABRIL 2019

ESCALA: 1:100



PLANTA DE INSTALACIONES ELÉCTRICAS BAÑOS PLANTA BAJA

CIRCUITOS ELECTRICOS

C1= Iluminación Baños Planta Baja

C6=Tomacorrientes Planta Baja

EDIFICIO SAN JOSÉ - IOSFA

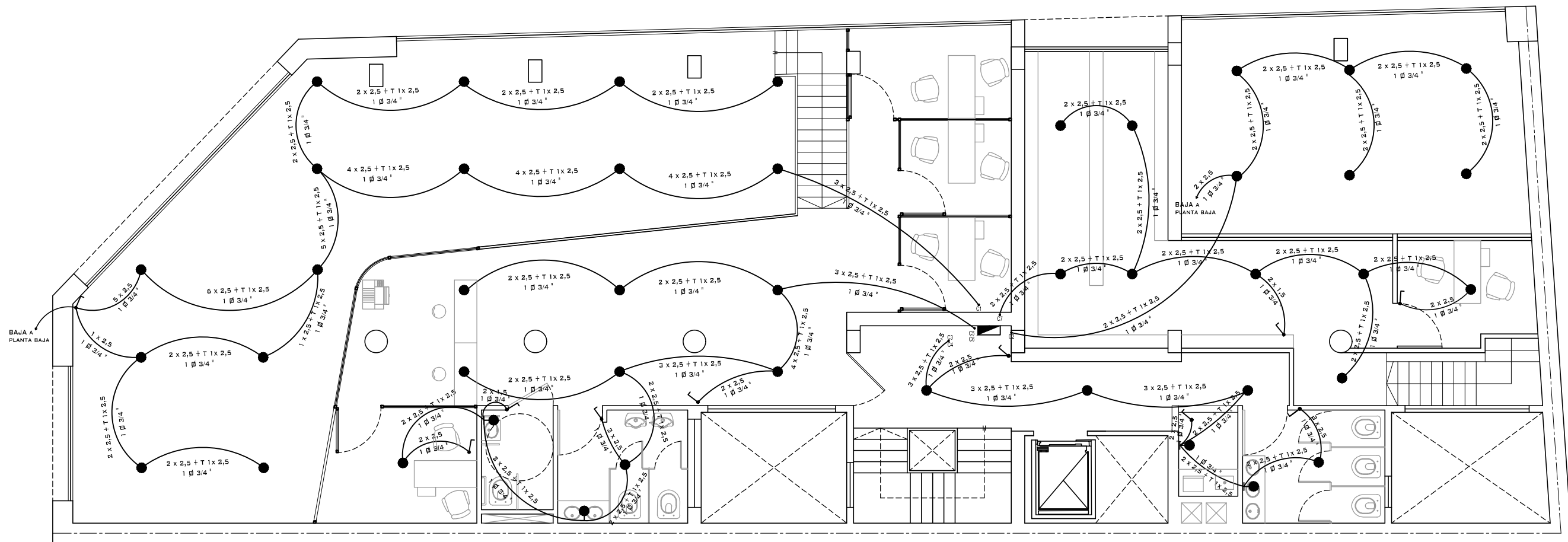
| | |
|--|---|
| PROFESIONAL ARQ. SASHA POPOW COORDINADOR JOSÉ HERNANDEZ | REVISADO ARQ. HÉCTOR GARCÍA MIRAMÓN APROBADO CR. GABRIEL CASAS |
|--|---|

DOMICILIO: SAN JOSÉ 317 - C.A.B.A.

| | | |
|-------------------------|---|--|
| PLANO N° IE-4 | REFUNCIONALIZACIÓN DEL EDIFICIO SAN JOSÉ - IOSFA | PLANTA INSTALACIONES ELÉCTRICAS BAÑOS PLANTA BAJA |
|-------------------------|---|--|

| | | |
|----------------|------------------|--------------|
| LUGAR Y FECHA: | CABA, ABRIL 2019 | ESCALA: 1:25 |
|----------------|------------------|--------------|

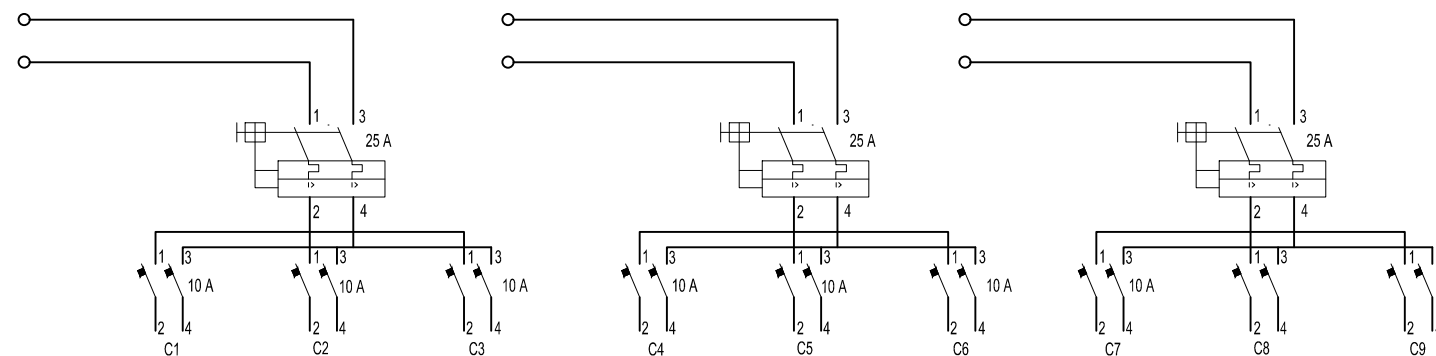
PLANTA ENTREPISO



PLANTA ILUMINACIÓN

CIRCUITOS ELECTRICOS

- C1= Iluminación CAP
- C2= Iluminación Farmacia
- C3= Iluminación Baños Ala Sur
- C4= Iluminación Pasillo de Circulación
- C5= Iluminación Baños Ala Norte
- C6= Iluminación Pasillo Frente Baños
- C7= Iluminación Oficina y Deposito Farmacia



EDIFICIO SAN JOSÉ - IOSFA

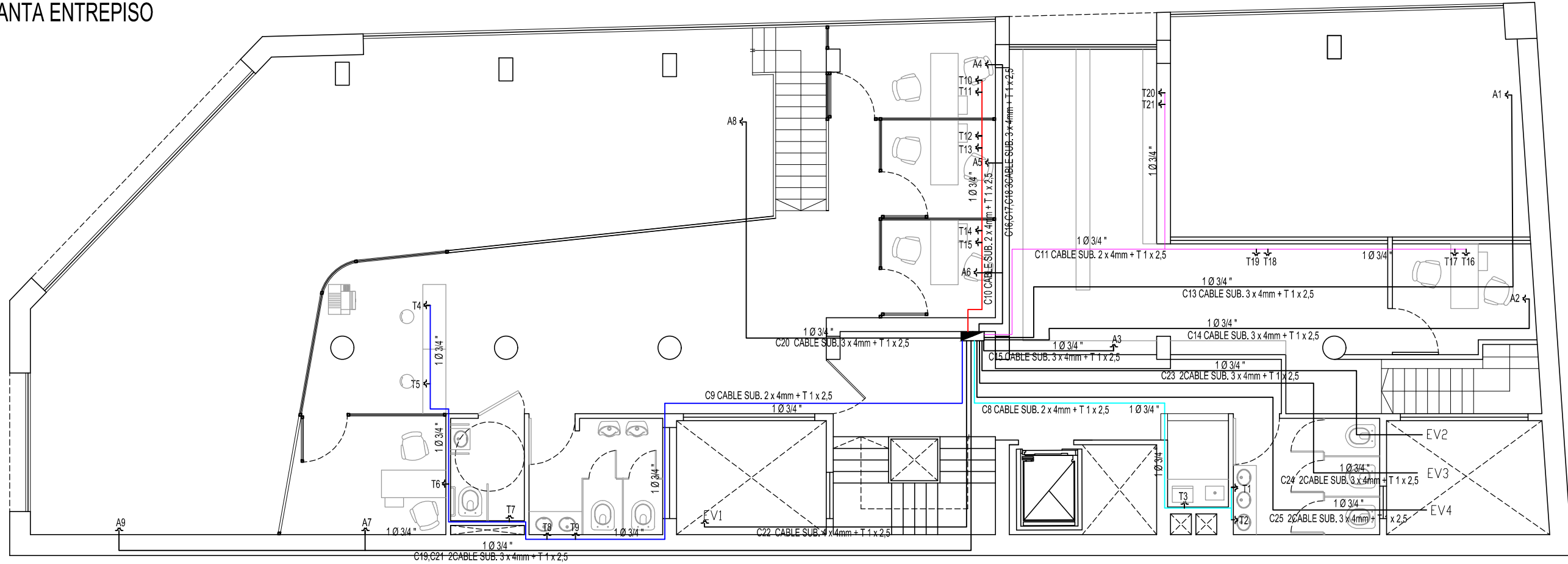
| | |
|--|---|
| PROFESIONAL ARQ. SASHA POPOW COORDINADOR JOSÉ HERNANDEZ | REVISADO ARQ. HÉCTOR GARCÍA MIRAMÓN APROBADO CR. GABRIEL CASAS |
|--|---|

DOMICILIO: SAN JOSÉ 317 - C.A.B.A.

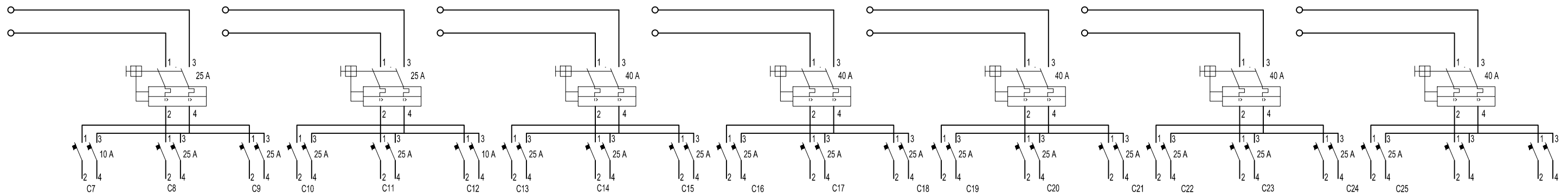
| | | |
|-------------------------|---|---|
| PLANO N° IE-5 | REFUNCIONALIZACIÓN DEL EDIFICIO SAN JOSÉ - IOSFA | PLANO ILUMINACIÓN - PLANTA ENTREPISO |
|-------------------------|---|---|

| | | |
|----------------|------------------|---------------|
| LUGAR Y FECHA: | CABA, ABRIL 2019 | ESCALA: 1:100 |
|----------------|------------------|---------------|

PLANTA ENTREPISO



PLANTA TOMACORRIENTES



CIRCUITOS ELECTRICOS

- C8=T1,T2,T3
- C9=T4,T5,T6,T7,T8,T9
- C10=T10,T11,T12,T13,T14,T15
- C11=T16,T17,T18,T19,T20,T21
- C13=A1
- C14=A2
- C15=A3
- C16=A4
- C17=A5
- C18=A6
- C19=A7
- C20=A8
- C21=A9
- C22=EV1
- C23=EV2
- C24=EV3
- C25=EV4

EDIFICIO SAN JOSÉ - IOSFA

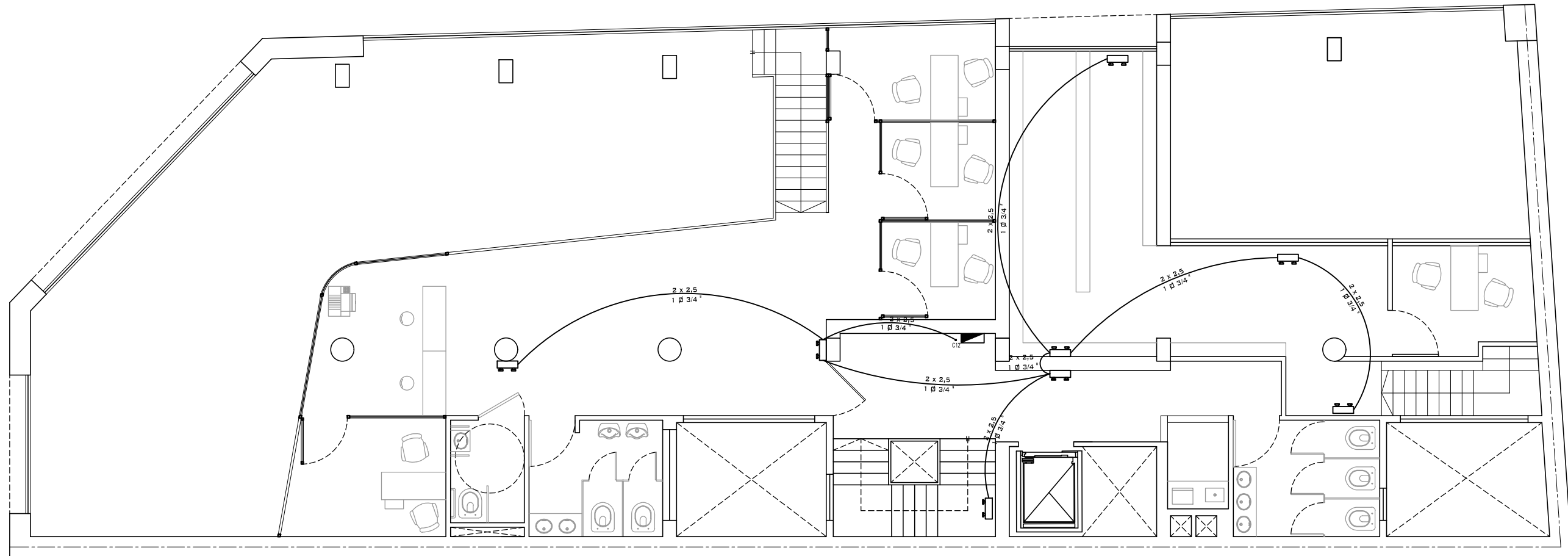
| | |
|--|---|
| PROFESIONAL ARQ. SASHA POPOW COORDINADOR JOSÉ HERNANDEZ | REVISADO ARQ. HÉCTOR GARCÍA MIRAMÓN APROBADO CR. GABRIEL CASAS |
|--|---|

DOMICILIO: SAN JOSÉ 317 - C.A.B.A.

| | | |
|-------------------------|---|--|
| PLANO N° IE-6 | REFUNCIONALIZACIÓN DEL EDIFICIO SAN JOSÉ - IOSFA | PLANO TOMACORRIENTES - PLANTA ENTREPISO |
|-------------------------|---|--|

| | | |
|----------------|------------------|---------------|
| LUGAR Y FECHA: | CABA, ABRIL 2019 | ESCALA: 1:100 |
|----------------|------------------|---------------|

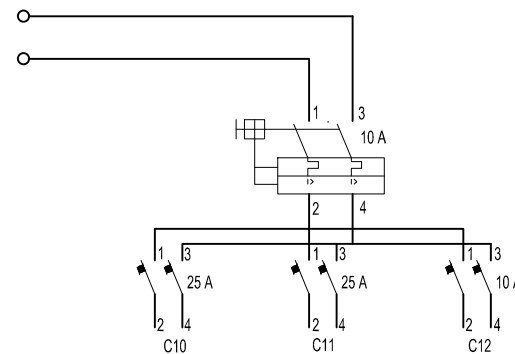
PLANTA ENTREPISO



PLANTA LAMPARAS DE EMERGENCIA

CIRCUITOS ELECTRICOS

C12= Lamparas de Emergencias



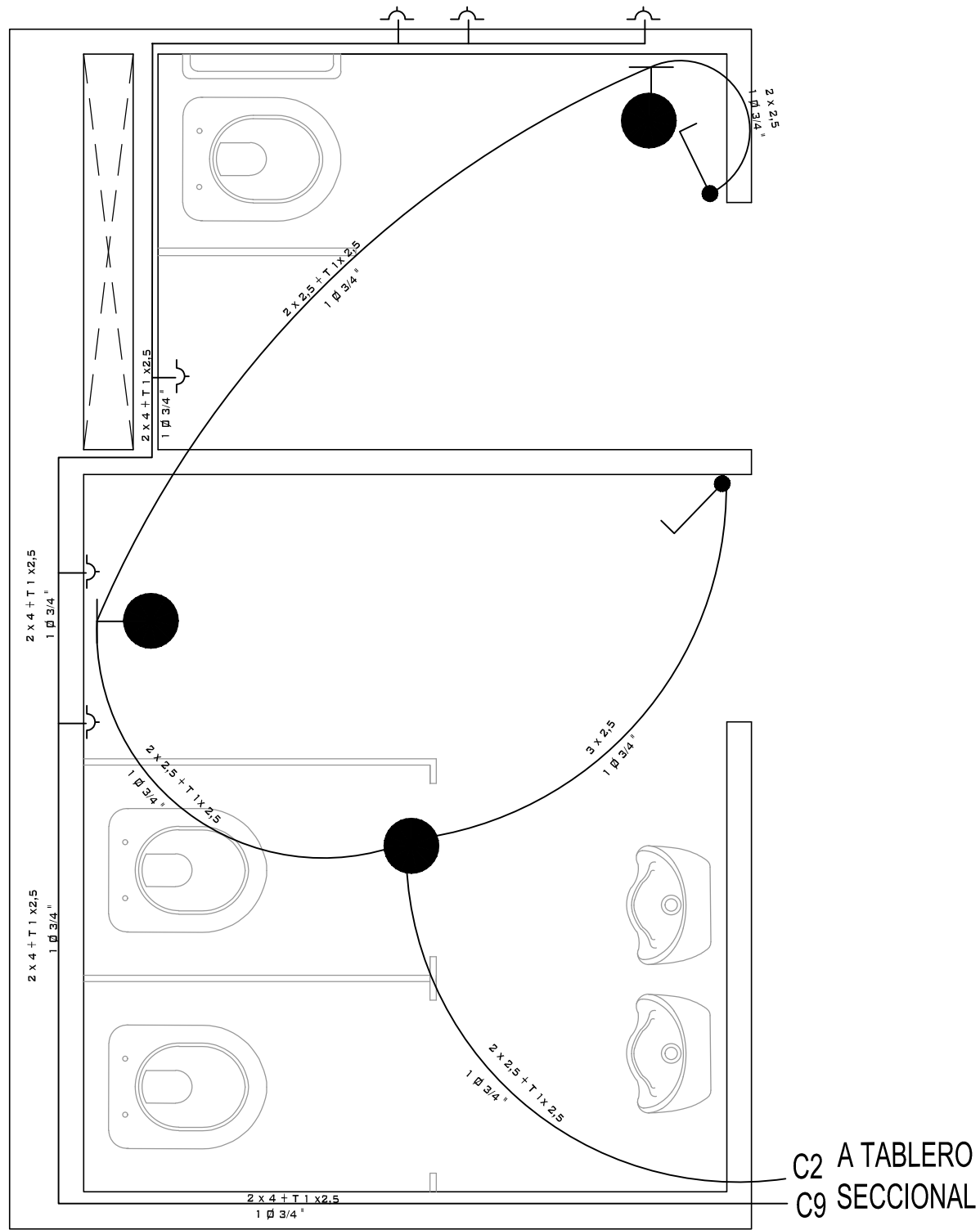
EDIFICIO SAN JOSÉ - IOSFA

| | |
|--|---|
| PROFESIONAL ARQ. SASHA POPOW COORDINADOR JOSÉ HERNANDEZ | REVISADO ARQ. HÉCTOR GARCÍA MIRAMÓN APROBADO CR. GABRIEL CASAS |
|--|---|

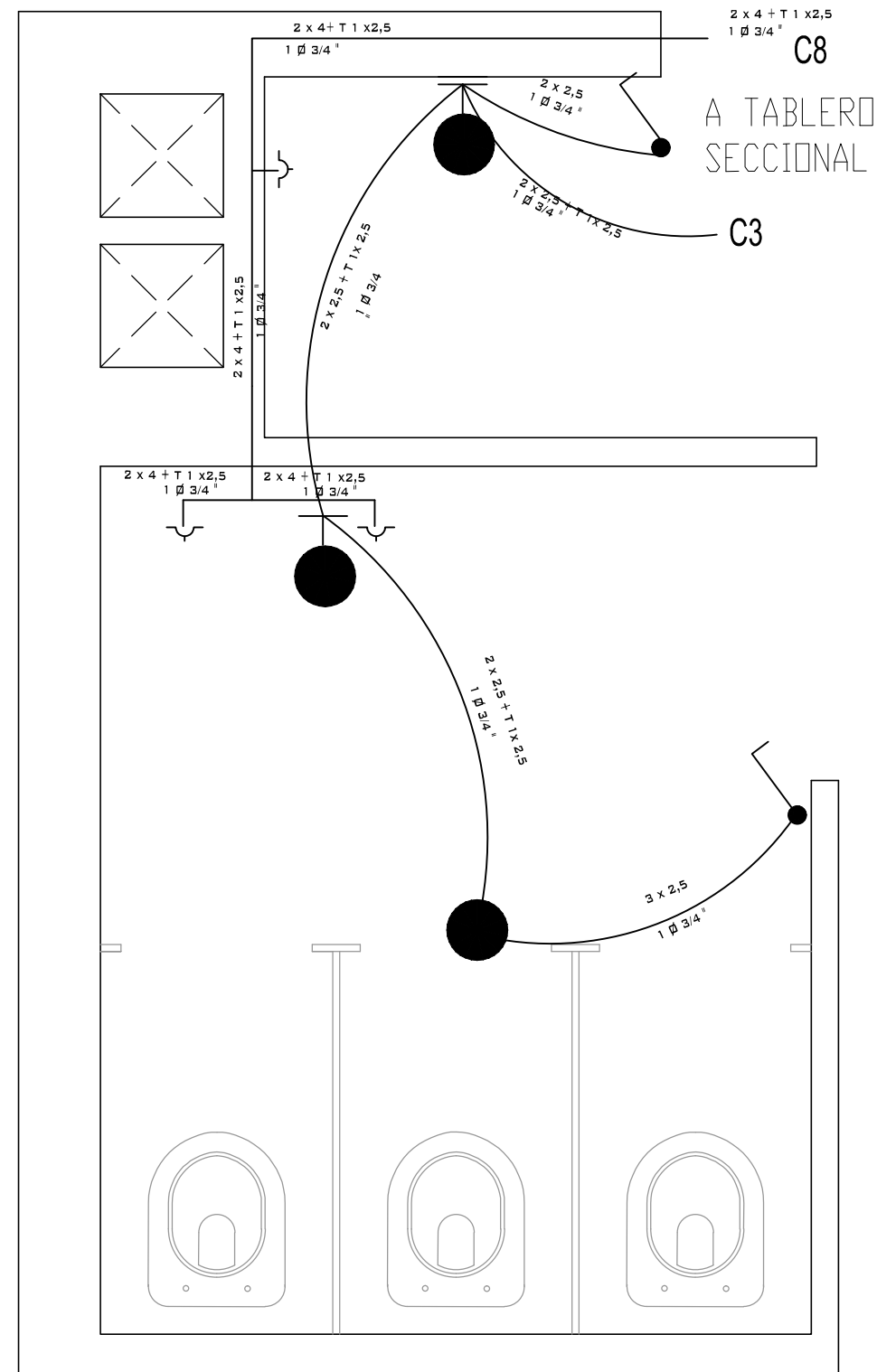
DOMICILIO: SAN JOSÉ 317 - C.A.B.A.

| | | |
|-------------------------|---|--|
| PLANO N° IE-7 | REFUNCIONALIZACIÓN DEL EDIFICIO SAN JOSÉ - IOSFA | PLANO LÁMPARAS DE EMERGENCIA - PLANTA ENTREPISO |
|-------------------------|---|--|

| | | |
|----------------|------------------|---------------|
| LUGAR Y FECHA: | CABA, ABRIL 2019 | ESCALA: 1:100 |
|----------------|------------------|---------------|



PLANTA DE INSTALACIONES ELÉCTRICAS BAÑOS ENTREPISO ALA NORTE



PLANTA DE INSTALACIONES ELÉCTRICAS BAÑOS ENTREPISO ALA SUR

CIRCUITOS ELÉCTRICOS
 C3= Iluminación Baños Ala Sur
 C5=Iluminación Baños Ala Norte
 C=Tomacorrientes Ala Norte
 C=Tomacorriente Baños Ala Sur

EDIFICIO SAN JOSÉ - IOSFA

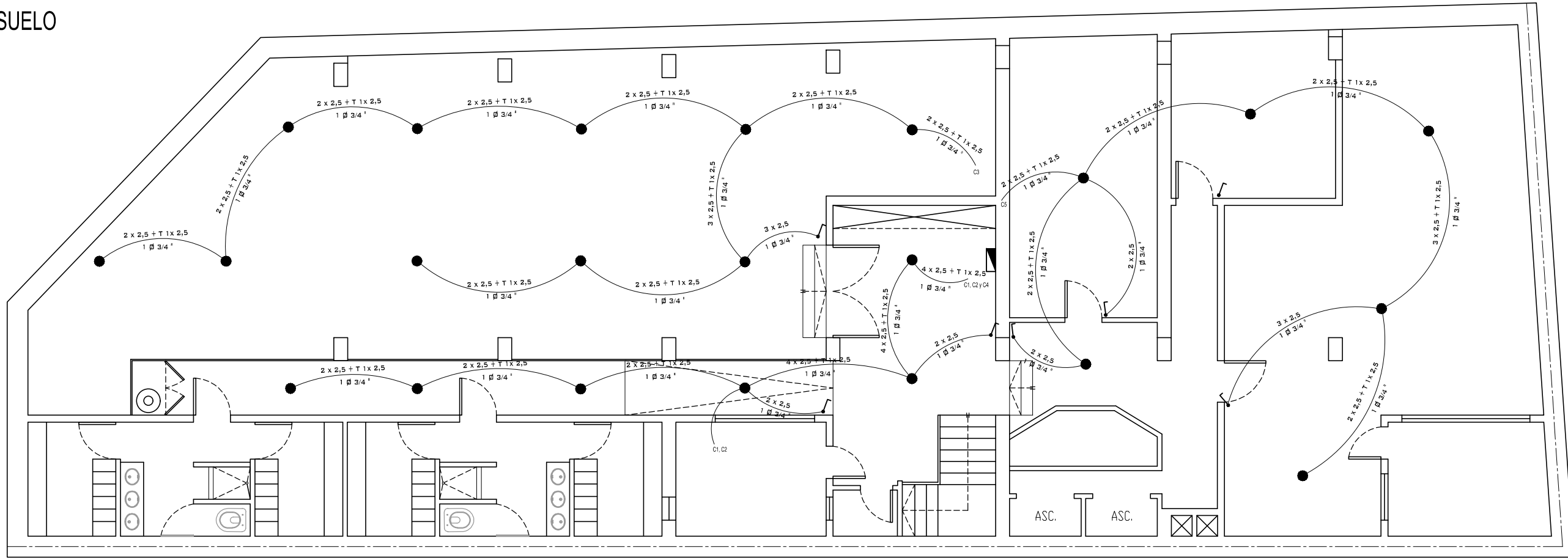
| | |
|--|---|
| PROFESIONAL ARQ. SASHA POPOW COORDINADOR JOSÉ HERNANDEZ | REVISADO ARQ. HÉCTOR GARCÍA MIRAMÓN APROBADO CR. GABRIEL CASAS |
|--|---|

DOMICILIO: SAN JOSÉ 317 - C.A.B.A.

| | | |
|-------------------------|---|--|
| PLANO N° IE-8 | REFUNCIONALIZACIÓN DEL EDIFICIO SAN JOSÉ - IOSFA | PLANTA INSTALACIONES ELÉCTRICAS BAÑOS ENTREPISO ALA NORTE Y SUR |
|-------------------------|---|--|

| | |
|------------------------------------|--------------|
| LUGAR Y FECHA: CABA, ABRIL 2019 | ESCALA: 1:25 |
|------------------------------------|--------------|

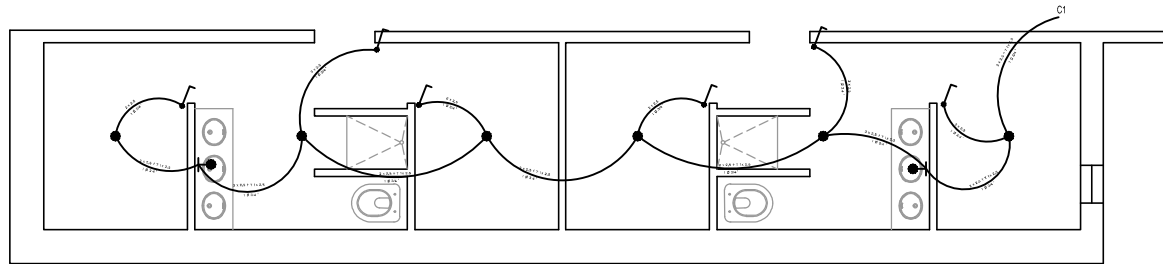
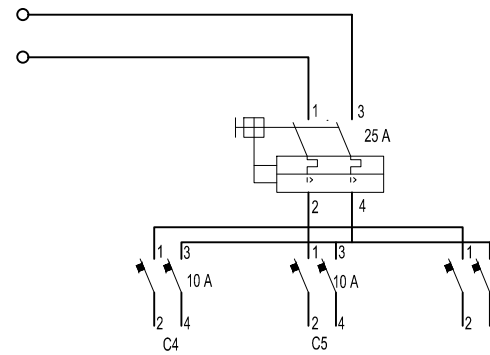
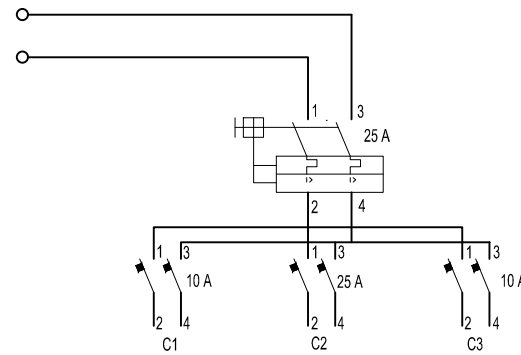
SUBSUELO



PLANTA ILUMINACION GENERAL SUBSUELO

CIRCUITOS ELECTRICOS

- C1= Iluminación Baños
- C2=Tomacorrientes Baños
- C3=Iluminación Deposito Insumos
- C4=Iluminación Pasillo Baños
- C5=Iluminación Maestranza, Grupo
Electrógeno, Red y Telefonía



PLANTA ILUMINACION BAÑOS SUBSUELO

CIRCUITOS ELECTRICOS

C1= Iluminación Baños Subsuelo

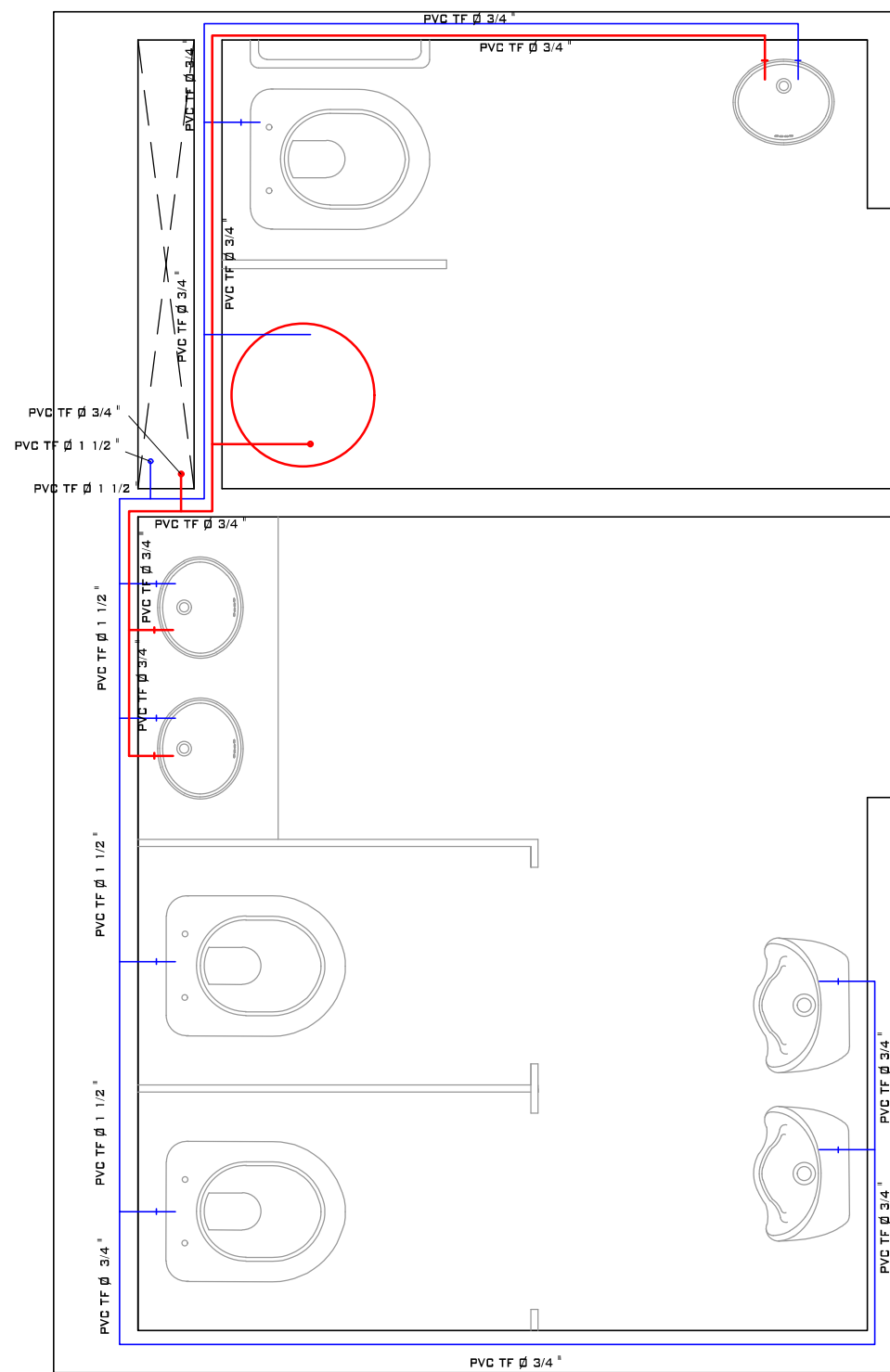
EDIFICIO SAN JOSÉ - IOSFA

| | |
|--|---|
| PROFESIONAL ARQ. SASHA POPOW COORDINADOR JOSÉ HERNANDEZ | REVISADO ARQ. HÉCTOR GARCÍA MIRAMÓN APROBADO CR. GABRIEL CASAS |
|--|---|

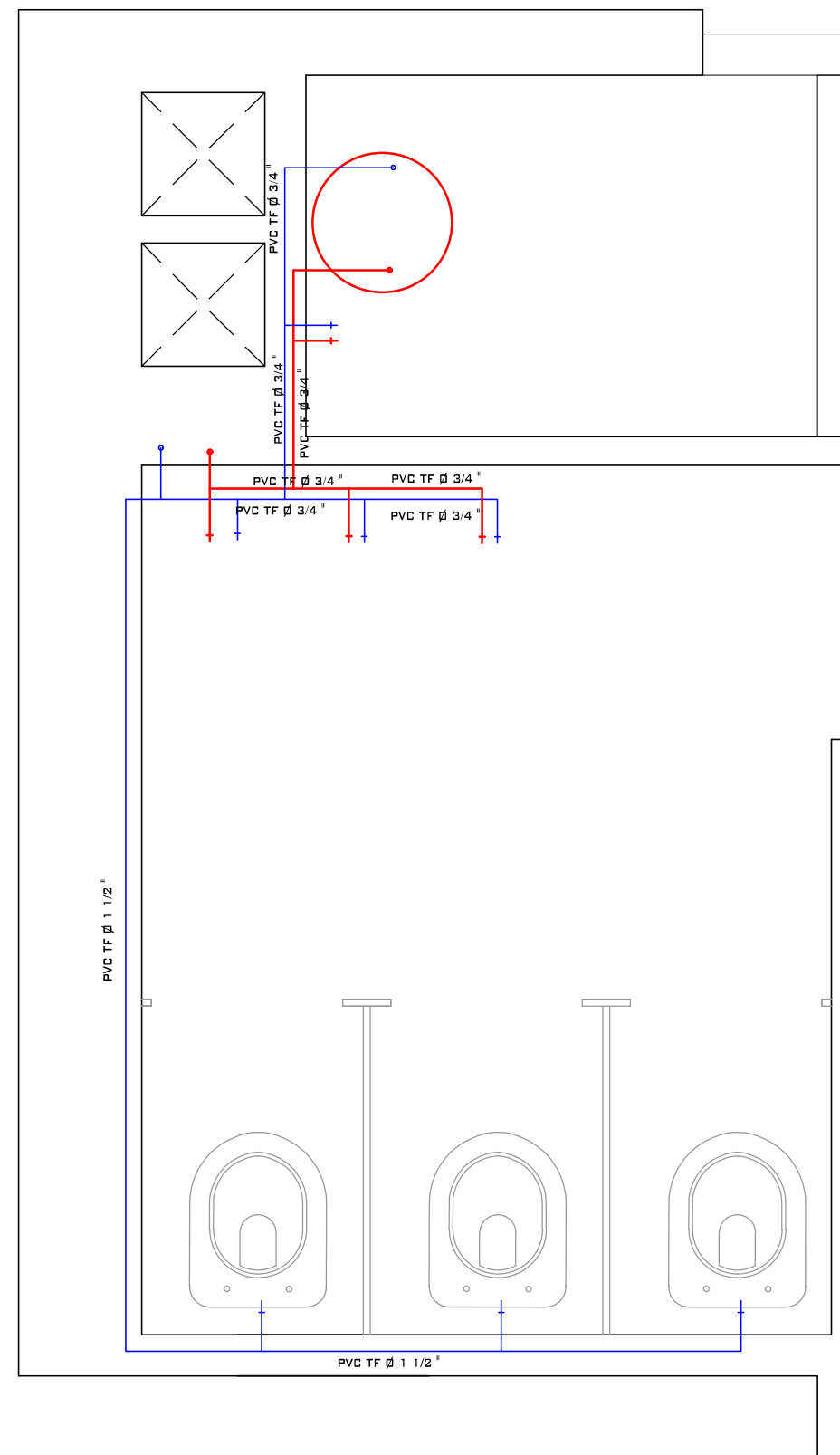
DOMICILIO: SAN JOSÉ 317 - C.A.B.A.

| | | |
|-------------------------|---|------------------------------|
| PLANO N° IE-9 | REFUNCIONALIZACIÓN DEL EDIFICIO SAN JOSÉ - IOSFA | PLANO ILUMINACIÓN - SUBSUELO |
|-------------------------|---|------------------------------|

| | |
|------------------------------------|---------------|
| LUGAR Y FECHA: CABA, ABRIL 2019 | ESCALA: 1:100 |
|------------------------------------|---------------|



PLANTA DE INSTALACIONES DE AGUA FRÍA Y AGUA CALIENTE BAÑOS ENTREPISO ALA NORTE



PLANTA DE INSTALACIONES DE AGUA FRÍA Y AGUA CALIENTE BAÑOS ENTREPISO ALA SUR

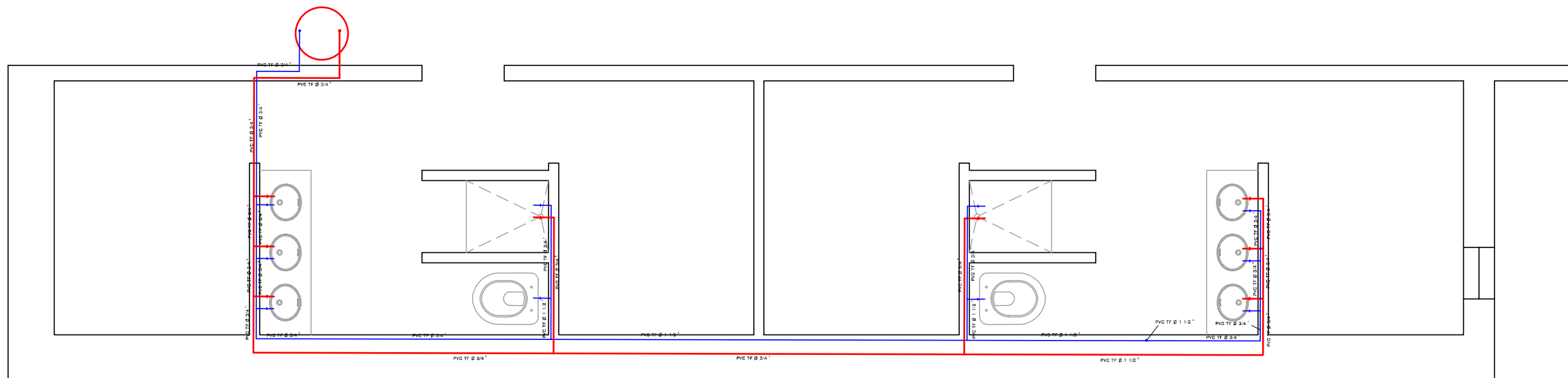
EDIFICIO SAN JOSÉ - IOSFA

| | |
|--|---|
| PROFESIONAL ARQ. SASHA POPOW COORDINADOR JOSÉ HERNANDEZ | REVISADO ARQ. HÉCTOR GARCÍA MIRAMÓN APROBADO CR. GABRIEL CASAS |
|--|---|

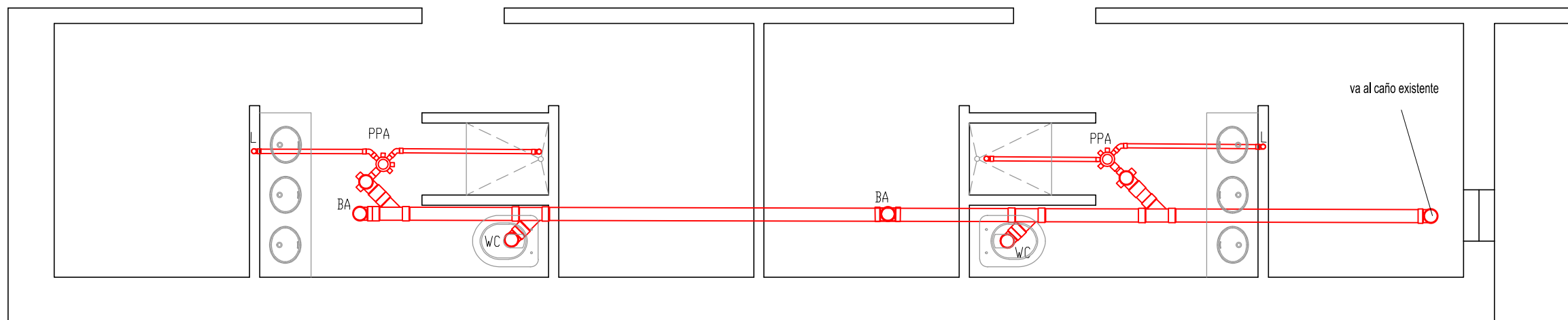
DOMICILIO: SAN JOSÉ 317 - C.A.B.A.

| | | |
|--------------------------|---|---|
| PLANO N° IS-10 | REFUNCIONALIZACIÓN DEL EDIFICIO SAN JOSÉ - IOSFA | PLANTA DE INSTALACIONES AGUA FRÍA Y AGUA CALIENTE BAÑOS ENTREPISO ALA NORTE Y SUR |
|--------------------------|---|---|

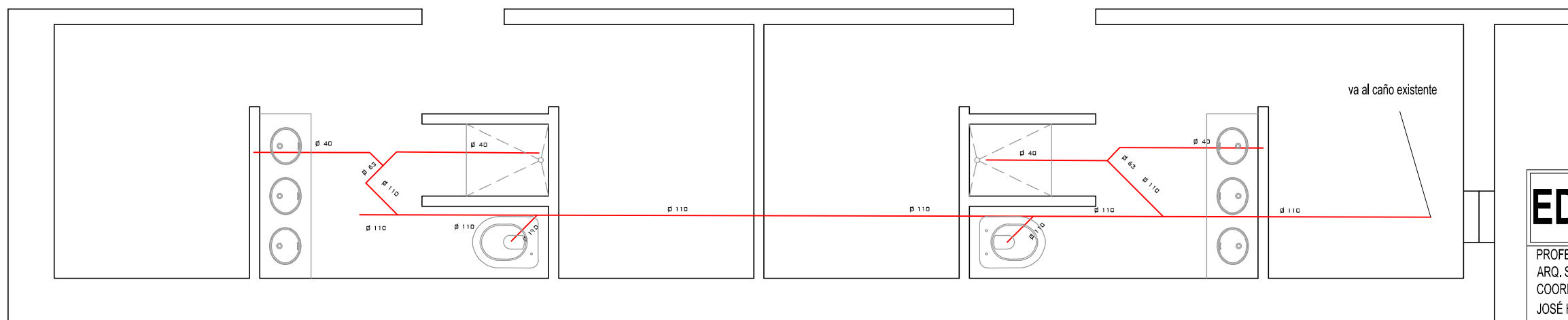
| | | |
|----------------|------------------|--------------|
| LUGAR Y FECHA: | CABA, ABRIL 2019 | ESCALA: 1:25 |
|----------------|------------------|--------------|



PLANTA DE INSTALACIONES DE AGUA FRÍA Y AGUA CALIENTE BAÑOS SUBSUELO



PLANTA DE DESAGÜES CLOCALES BAÑOS SUBSUELO



PLANTA ISOMETRÍA DE AGUAS CLOCALES BAÑOS SUBSUELO

EDIFICIO SAN JOSÉ - IOSFA

PROFESIONAL
ARQ. SASHA POPOV
COORDINADOR
JOSÉ HERNANDEZ

REVISADO
ARQ. HÉCTOR GARCÍA MIRAMÓN
APROBADO
CR. GABRIEL CASAS

DOMICILIO: SAN JOSÉ 317 - C.A.B.A.

PLANO N°
IS-11

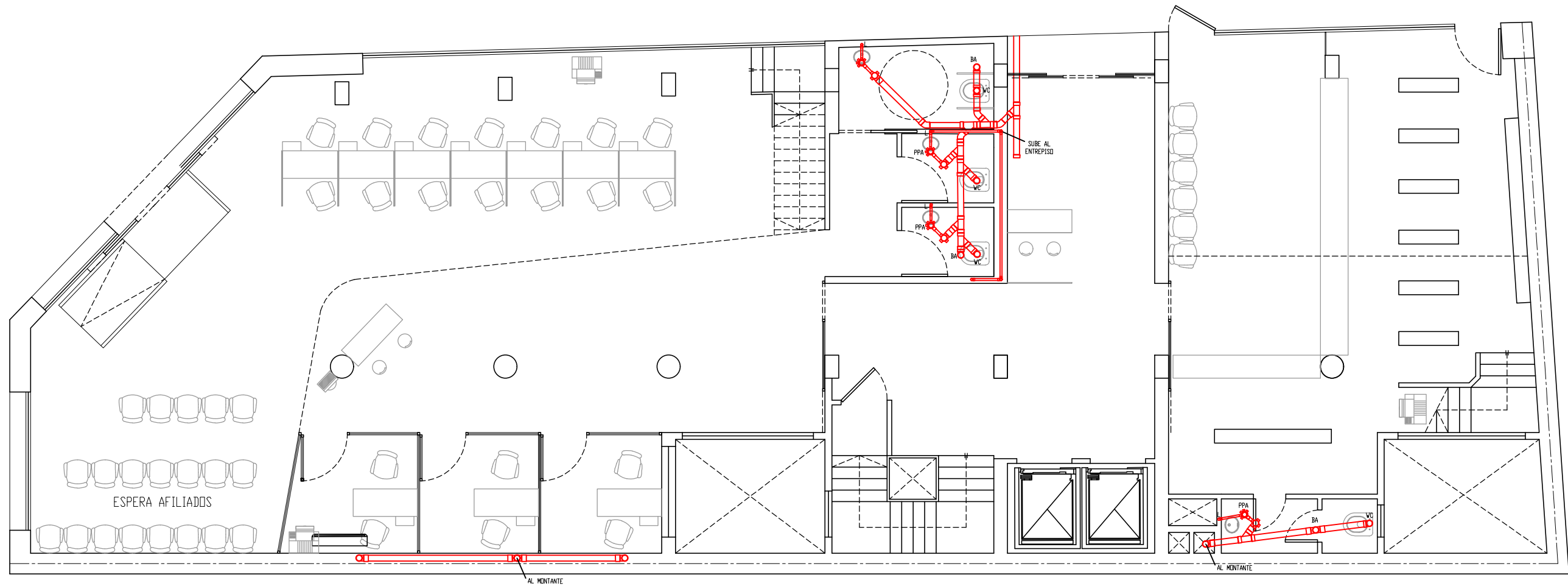
REFUNCIONALIZACIÓN DEL EDIFICIO
SAN JOSÉ - IOSFA

PLANTA INSTALACIONES SANITARIAS
DE BAÑOS SUBSUELO

LUGAR Y FECHA: CABA, ABRIL 2019

ESCALA: 1:50

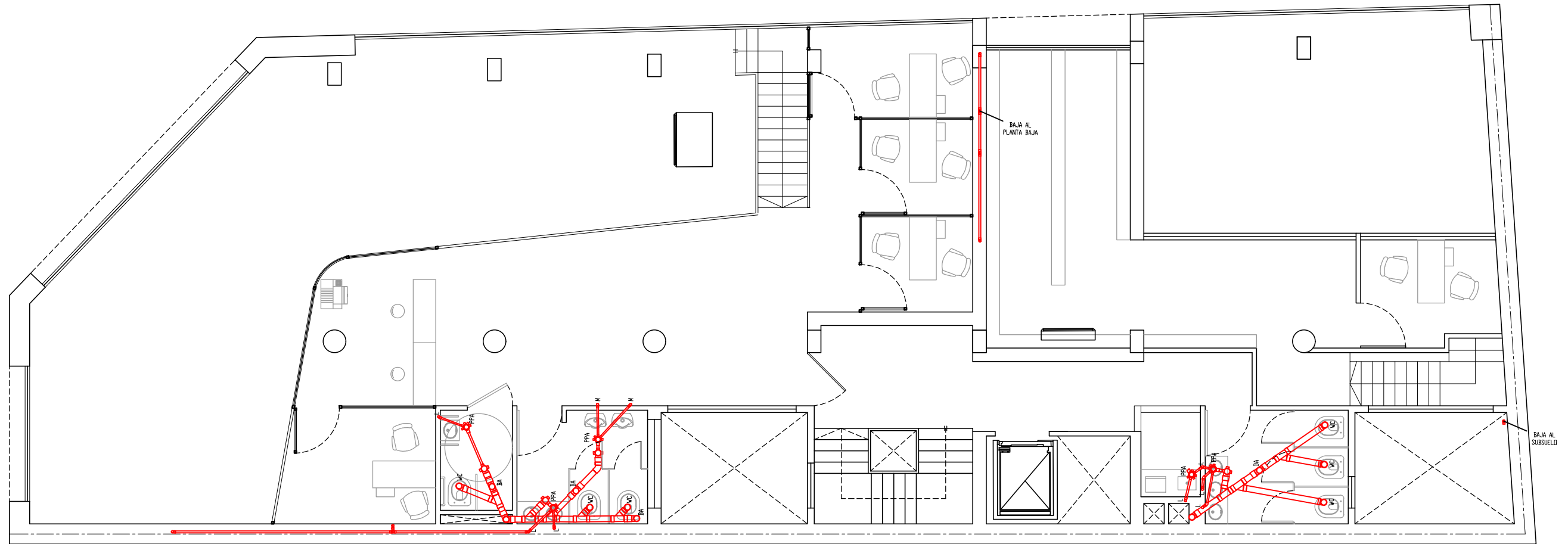
PLANTA BAJA



PLANTA INSTALACIONES SANITARIA

| | | |
|--|---|---|
| EDIFICIO SAN JOSÉ - IOSFA | | |
| PROFESIONAL ARQ. SASHA POPOW COORDINADOR JOSÉ HERNANDEZ | REVISADO ARQ. HÉCTOR GARCÍA MIRAMÓN APROBADO CR. GABRIEL CASAS | |
| DOMICILIO: SAN JOSÉ 317 - C.A.B.A. | | |
| PLANO N° IS-1 | REFUNCIONALIZACIÓN DEL EDIFICIO SAN JOSÉ - IOSFA | PLANO INSTALACIONES SANITARIAS - PLANTA BAJA |
| LUGAR Y FECHA: | CABA, ABRIL 2019 | ESCALA: 1:100 |

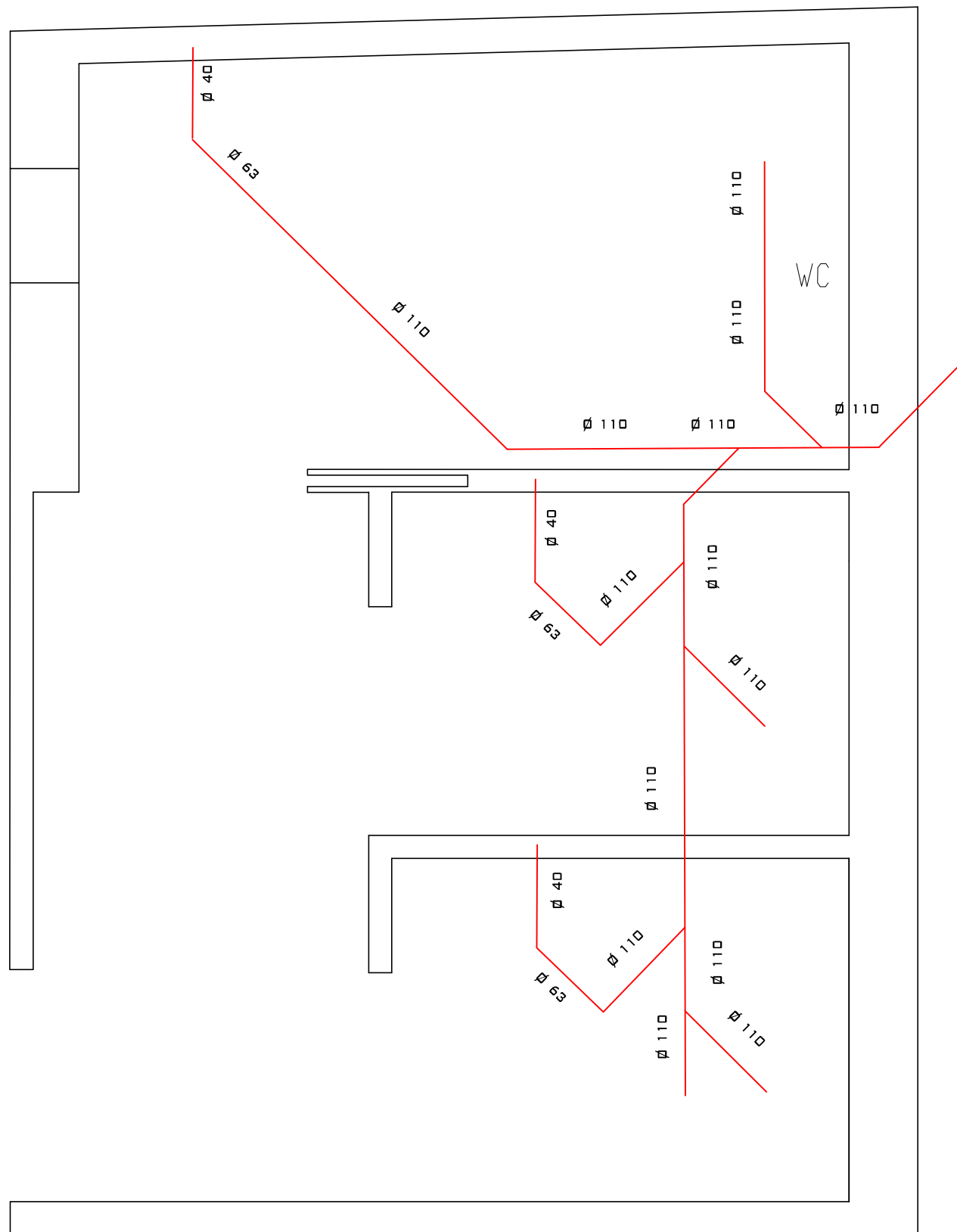
PLANTA ENTREPISO



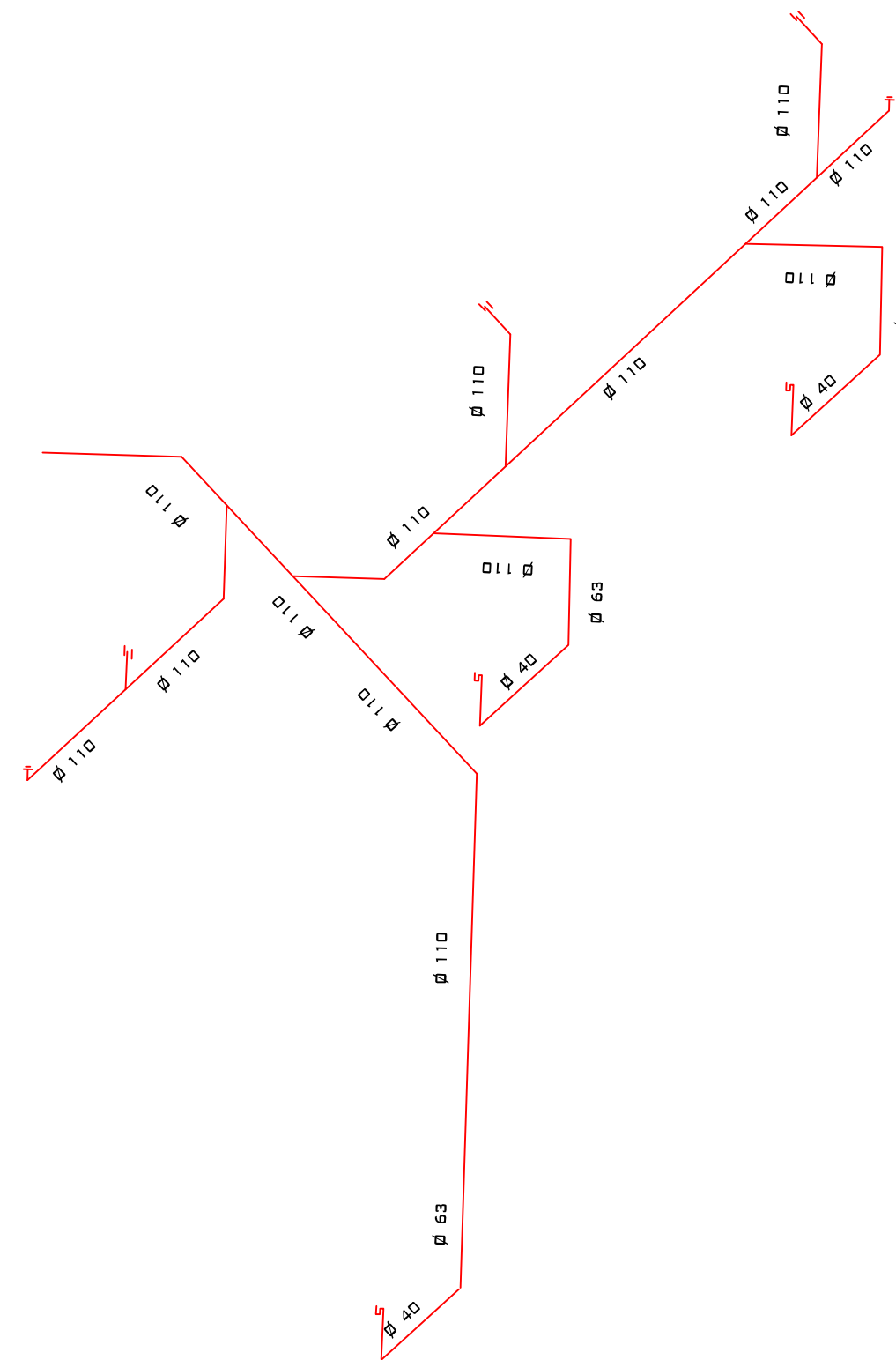
PLANTA INSTALACIONES SANITARIA

EDIFICIO SAN JOSÉ - IOSFA

| | | |
|--|---|--|
| PROFESIONAL ARQ. SASHA POPOW COORDINADOR JOSÉ HERNANDEZ | REVISADO ARQ. HÉCTOR GARCÍA MIRAMÓN APROBADO CR. GABRIEL CASAS | |
| DOMICILIO: SAN JOSÉ 317 - C.A.B.A. | | |
| PLANO N° IS-2 | REFUNCIONALIZACIÓN DEL EDIFICIO SAN JOSÉ - IOSFA | PLANO INSTALACIONES SANITARIAS - PLANTA ENTREPISO |
| LUGAR Y FECHA: | CABA, ABRIL 2019 | ESCALA: 1:100 |



PLANTA ISOMETRÍA DE AGUAS CLOCALES BAÑOS PLANTA BAJA



ISOMETRIA DE AGUAS CLOCALES BAÑOS PLANTA BAJA

EDIFICIO SAN JOSÉ - IOSFA

PROFESIONAL
ARQ. SASHA POPOV
COORDINADOR
JOSÉ HERNANDEZ

REVISADO
ARQ. HÉCTOR GARCÍA MIRAMÓN
APROBADO
CR. GABRIEL CASAS

DOMICILIO: SAN JOSÉ 317 - C.A.B.A.

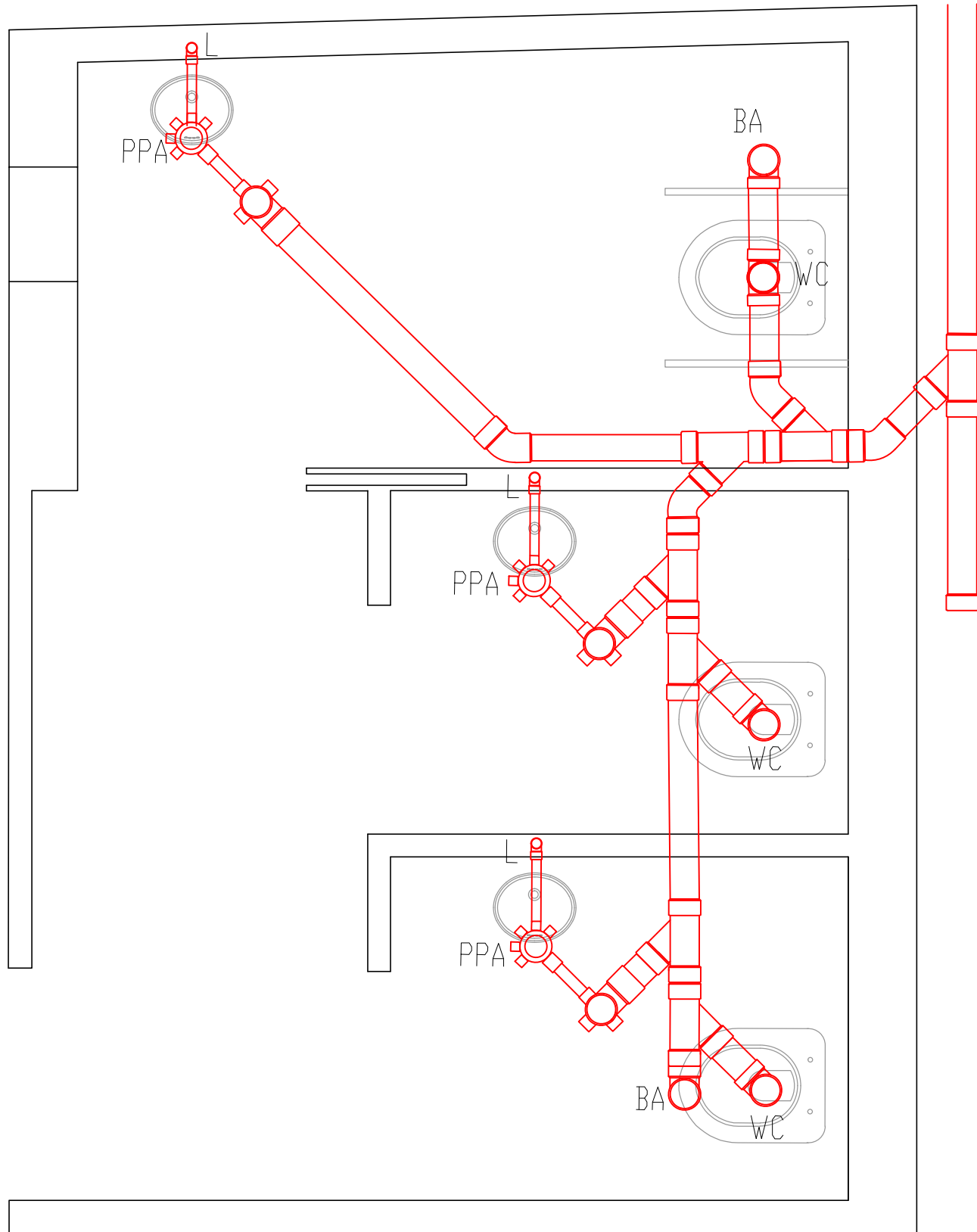
PLANO N°
IS-3

REFUNCIONALIZACIÓN DEL EDIFICIO
SAN JOSÉ - IOSFA

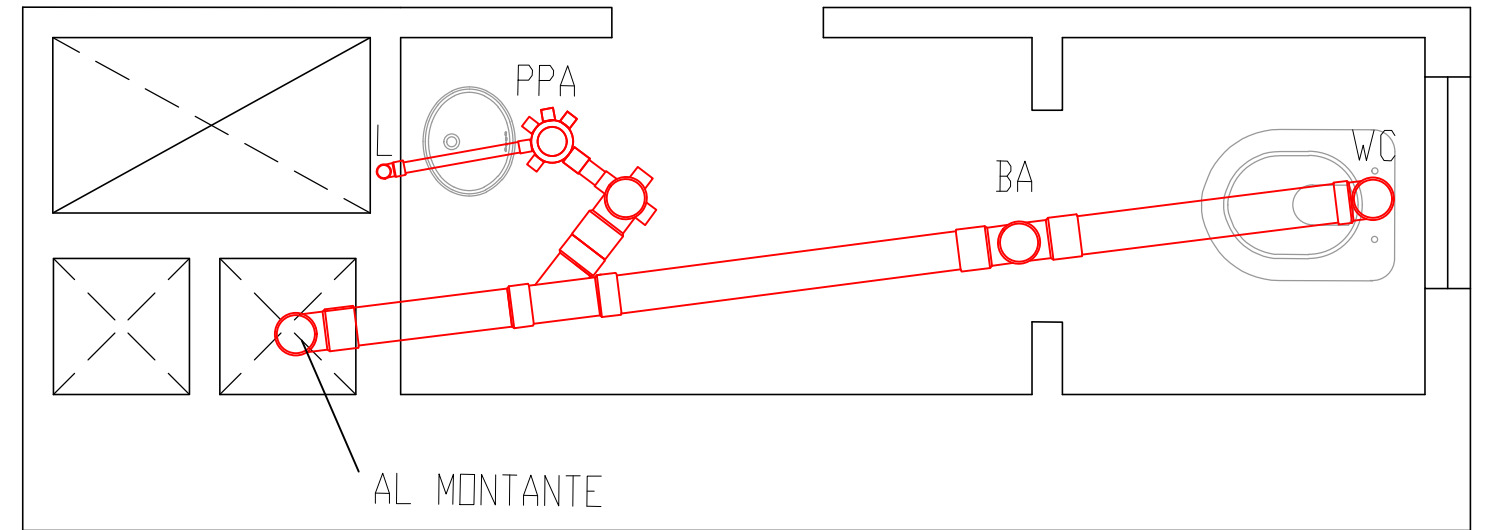
PLANTA ISOMÉTRICA AGUAS
CLOCALES BAÑOS PLANTA BAJA

LUGAR Y FECHA: CABA, ABRIL 2019

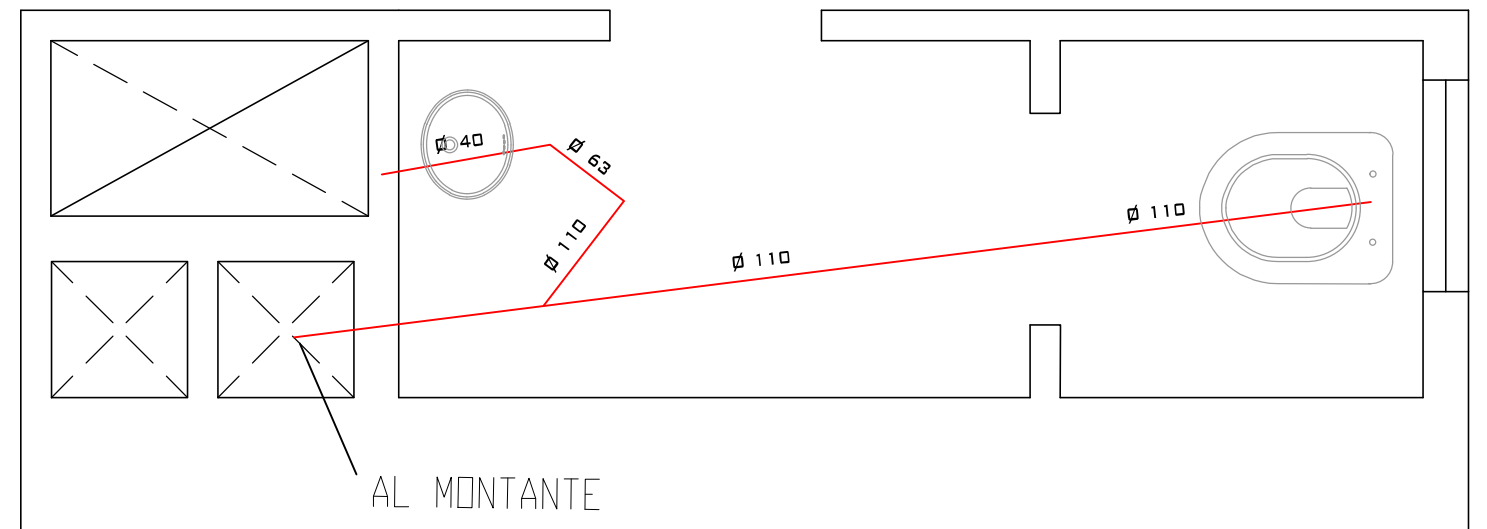
ESCALA: 1:25



PLANTA DE DESAGÜES CLOCALES BAÑOS PLANTA BAJA



PLANTA DE DESAGÜES CLOCALES BAÑO FARMACIA PLANTA BAJA



PLANTA ISOMETRÍA DE AGUAS CLOCALES BAÑO FARMACIA PLANTA BAJA

EDIFICIO SAN JOSÉ - IOSFA

PROFESIONAL
ARQ. SASHA POPOW
COORDINADOR
JOSÉ HERNANDEZ

REVISADO
ARQ. HÉCTOR GARCÍA MIRAMÓN
APROBADO
CR. GABRIEL CASAS

DOMICILIO: SAN JOSÉ 317 - C.A.B.A.

PLANO N°
IS-4

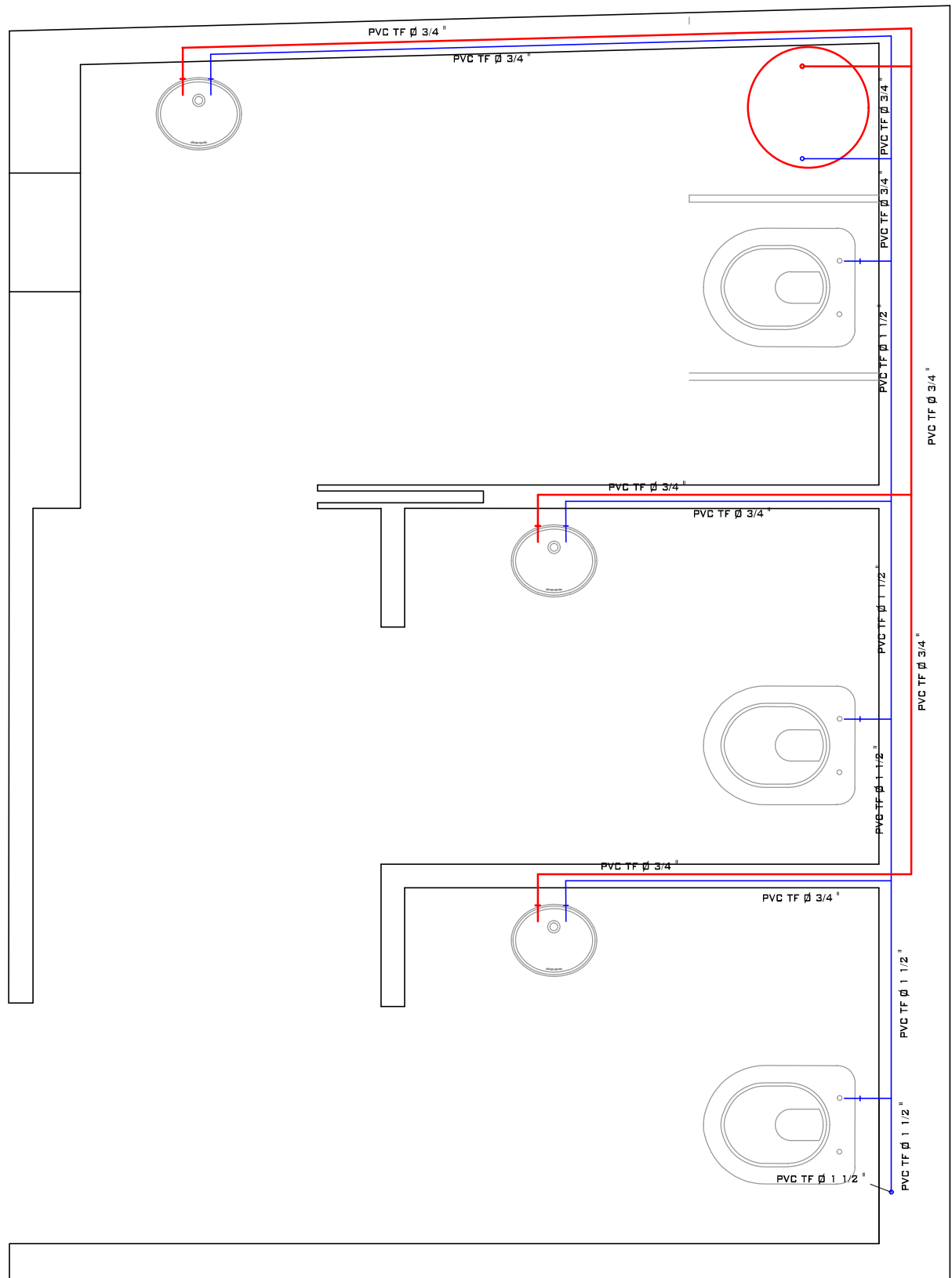
REFUNCIONALIZACIÓN DEL EDIFICIO
SAN JOSÉ - IOSFA

PLANTAS DE DESAGÜES CLOCALES
E ISOMÉTRICA BAÑOS PLANTA BAJA

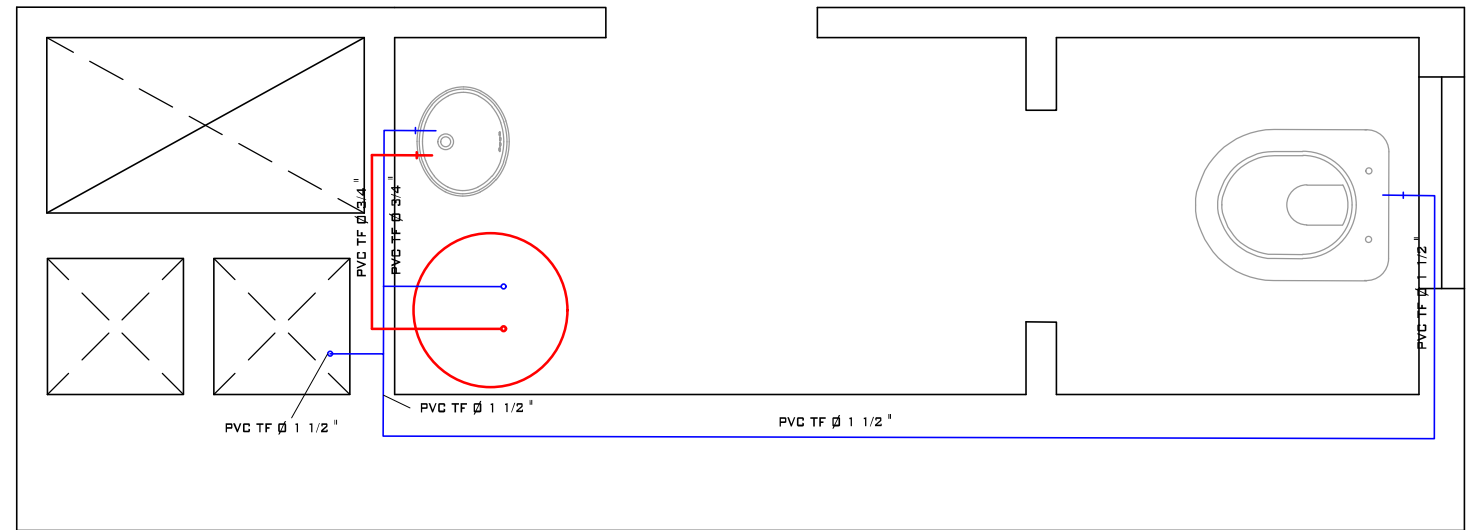
LUGAR Y FECHA:

CABA, ABRIL 2019

ESCALA: 1:25



PLANTA DE INSTALACIONES DE AGUA FRÍA Y AGUA CALIENTE BAÑOS PLANTA BAJA



PLANTA DE INSTALACIONES DE AGUA FRÍA Y AGUA CALIENTE BAÑO FARMACIA PLANTA BAJA

EDIFICIO SAN JOSÉ - IOSFA

PROFESIONAL
ARQ. SASHA POPOW
COORDINADOR
JOSÉ HERNANDEZ

REVISADO
ARQ. HÉCTOR GARCÍA MIRAMÓN
APROBADO
CR. GABRIEL CASAS

DOMICILIO: SAN JOSÉ 317 - C.A.B.A.

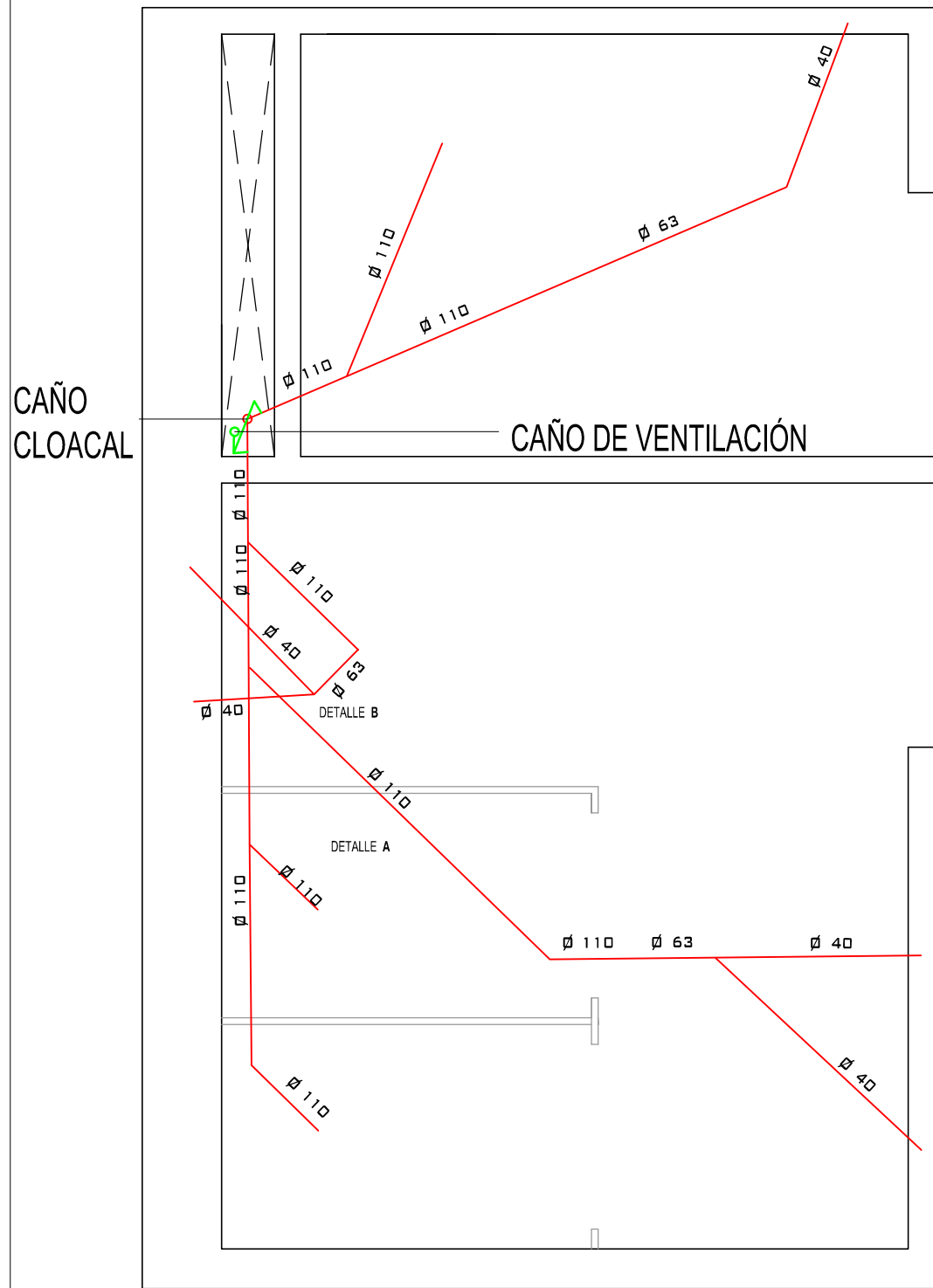
PLANO N°
IS-5

REFUNCIONALIZACIÓN DEL EDIFICIO
SAN JOSÉ - IOSFA

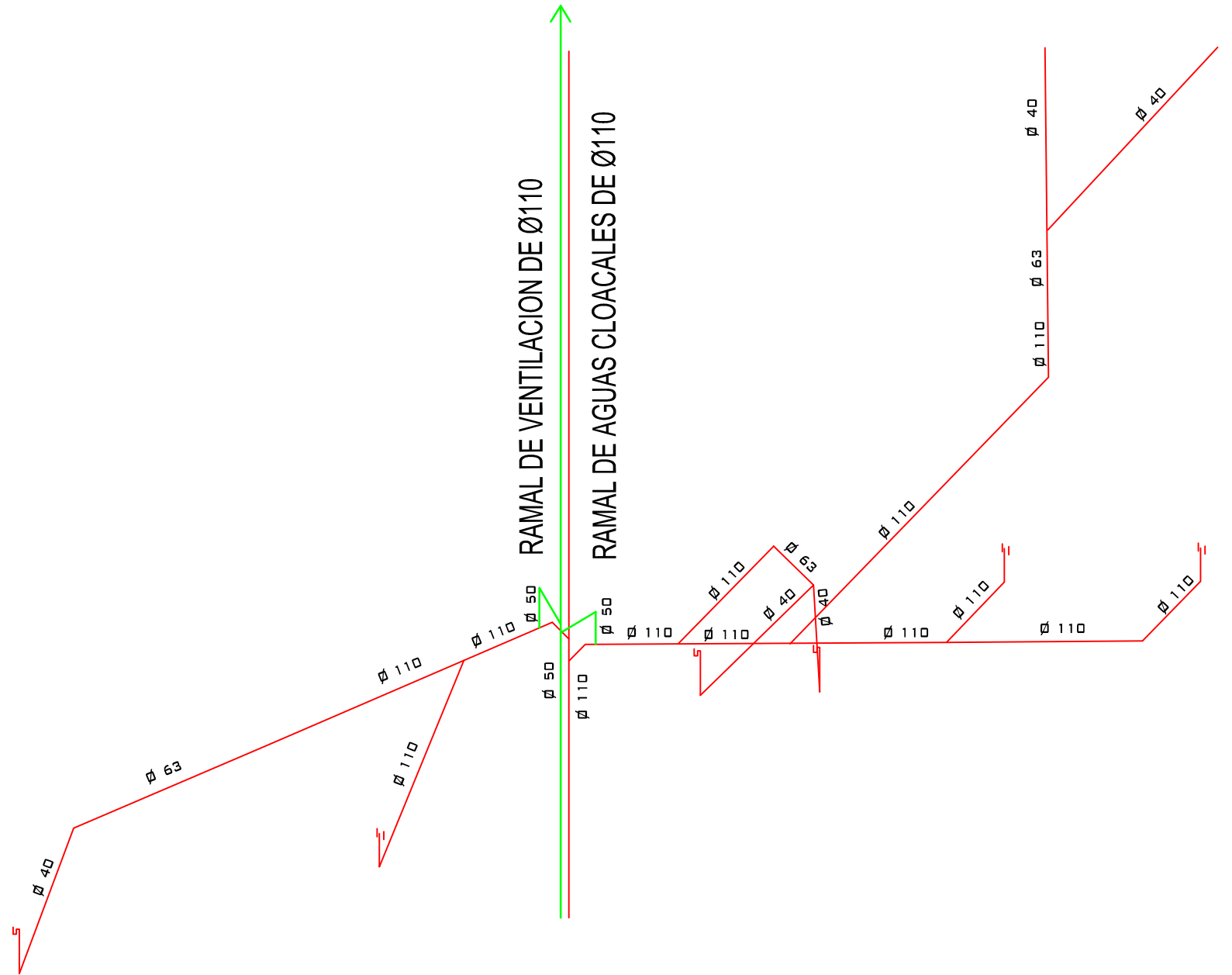
PLANTAS DE INSTALACIONES AGUA
FRÍA Y AGUA CALIENTE BAÑOS
PLANTA BAJA

LUGAR Y FECHA: CABA, ABRIL 2019

ESCALA: 1:25

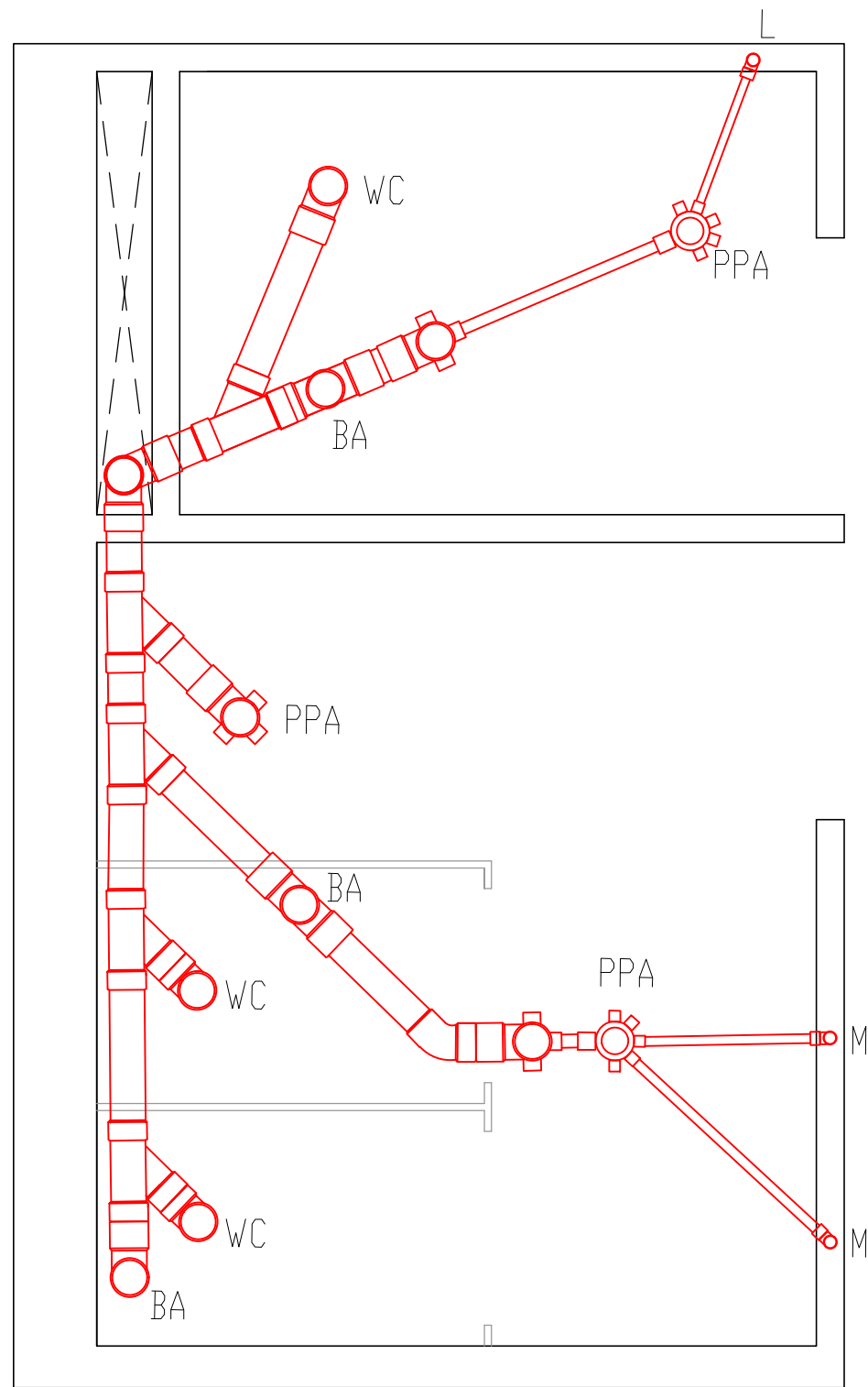


PLANTA ISOMETRÍA DE AGUAS CLOCALES BAÑOS ENTREPISO ALA NORTE

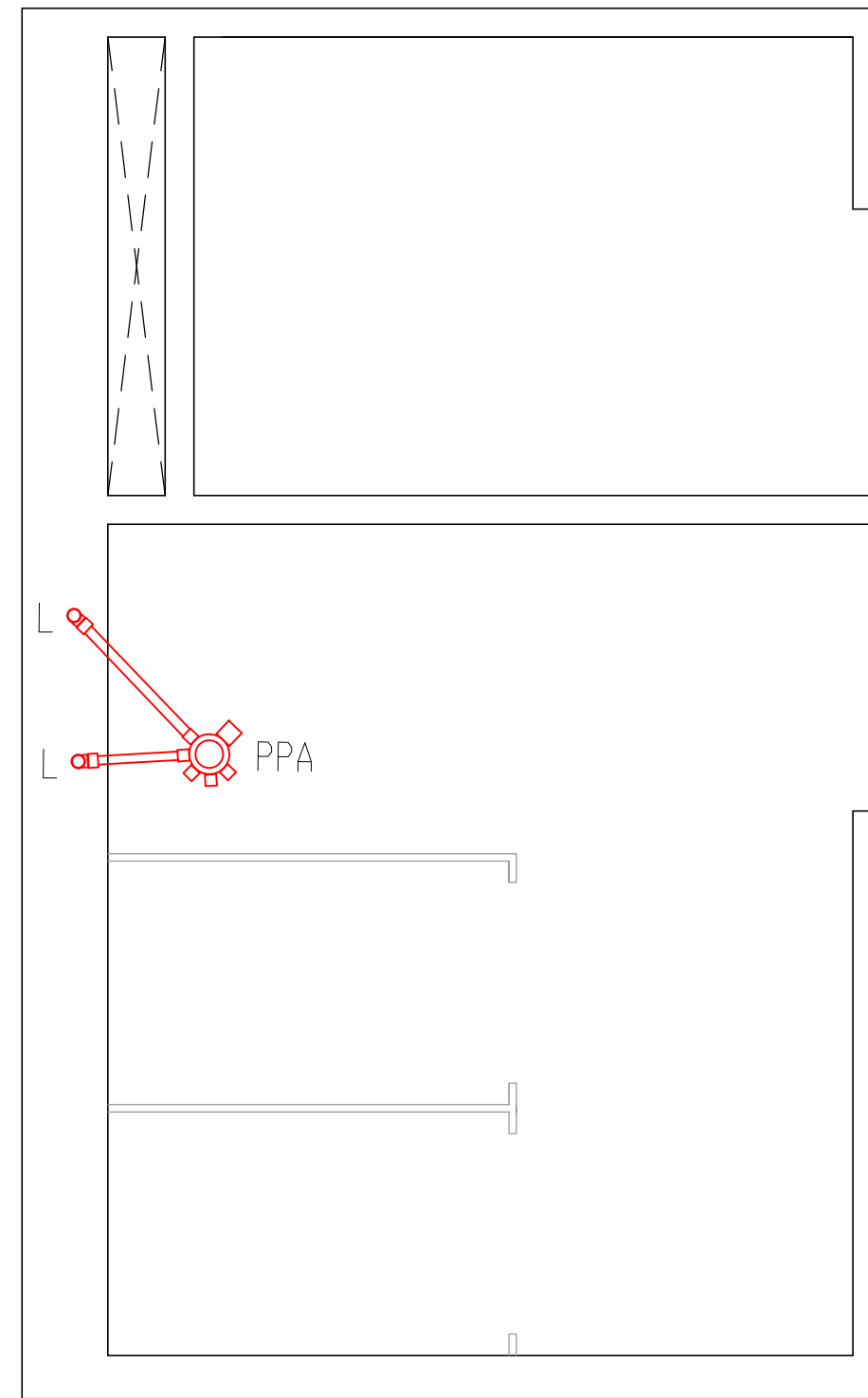


ISOMETRIA DE AGUAS CLOCALES BAÑOS ENTREPISO ALA NORTE

| | | |
|--|---|---|
| EDIFICIO SAN JOSÉ - IOSFA | | |
| PROFESIONAL ARQ. SASHA POPOW COORDINADOR JOSÉ HERNANDEZ | REVISADO ARQ. HÉCTOR GARCÍA MIRAMÓN APROBADO CR. GABRIEL CASAS | |
| DOMICILIO: SAN JOSÉ 317 - C.A.B.A. | | |
| PLANO N° IS-6 | REFUNCIONALIZACIÓN DEL EDIFICIO SAN JOSÉ - IOSFA | PLANTA ISOMETRÍA AGUAS CLOCALES BAÑOS ENTREPISO ALA NORTE |
| LUGAR Y FECHA: | CABA, ABRIL 2019 | ESCALA: 1:25 |



DETALLE A - PLANTA DE DESAGÜES CLOACALES BAÑOS ENTREPISO ALA NORTE



DETALLE B - PLANTA DE DESAGÜES CLOACALES BAÑOS ENTREPISO ALA NORTE

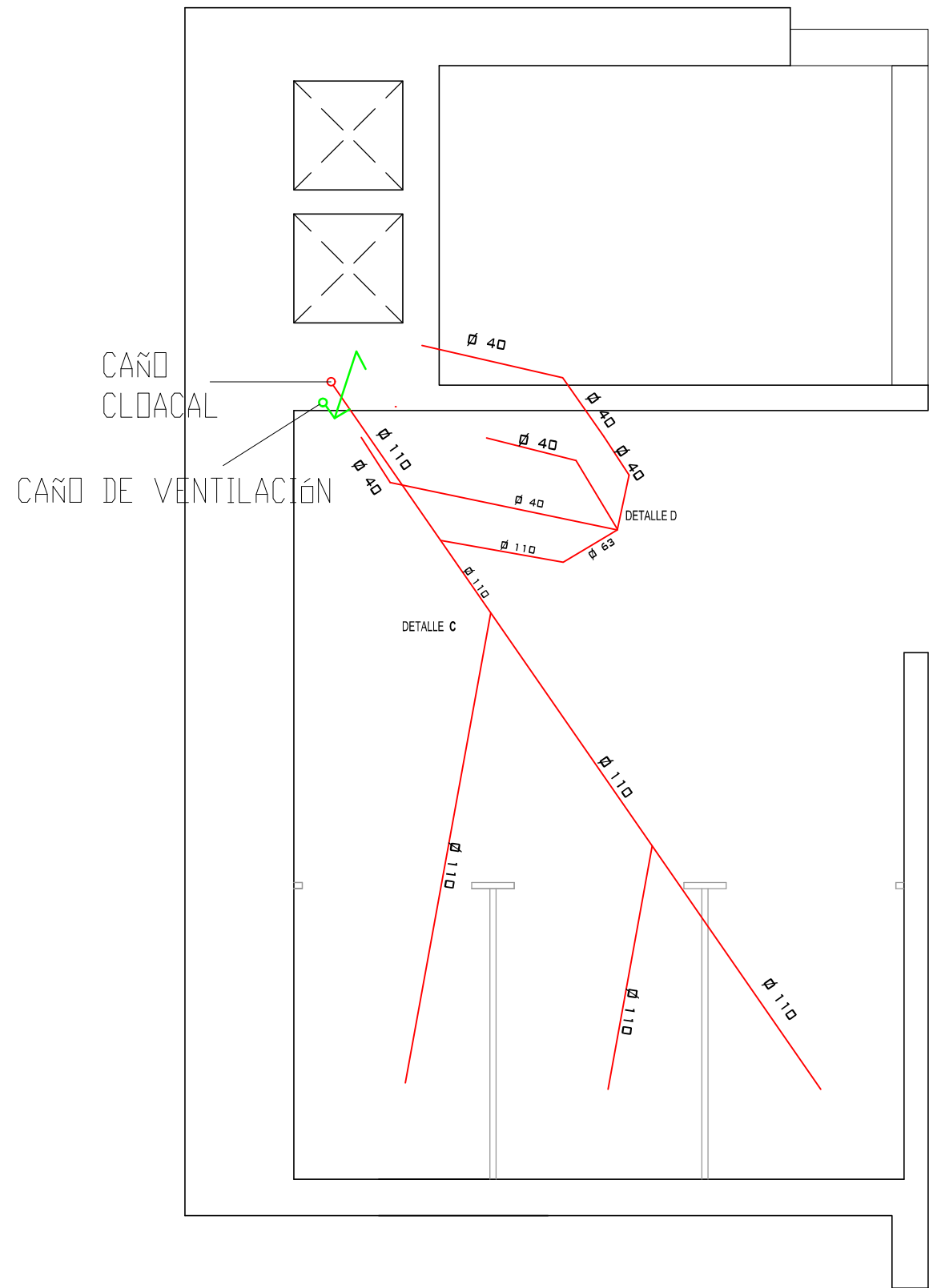
EDIFICIO SAN JOSÉ - IOSFA

| | |
|--|---|
| PROFESIONAL ARQ. SASHA POPOW COORDINADOR JOSÉ HERNANDEZ | REVISADO ARQ. HÉCTOR GARCÍA MIRAMÓN APROBADO CR. GABRIEL CASAS |
|--|---|

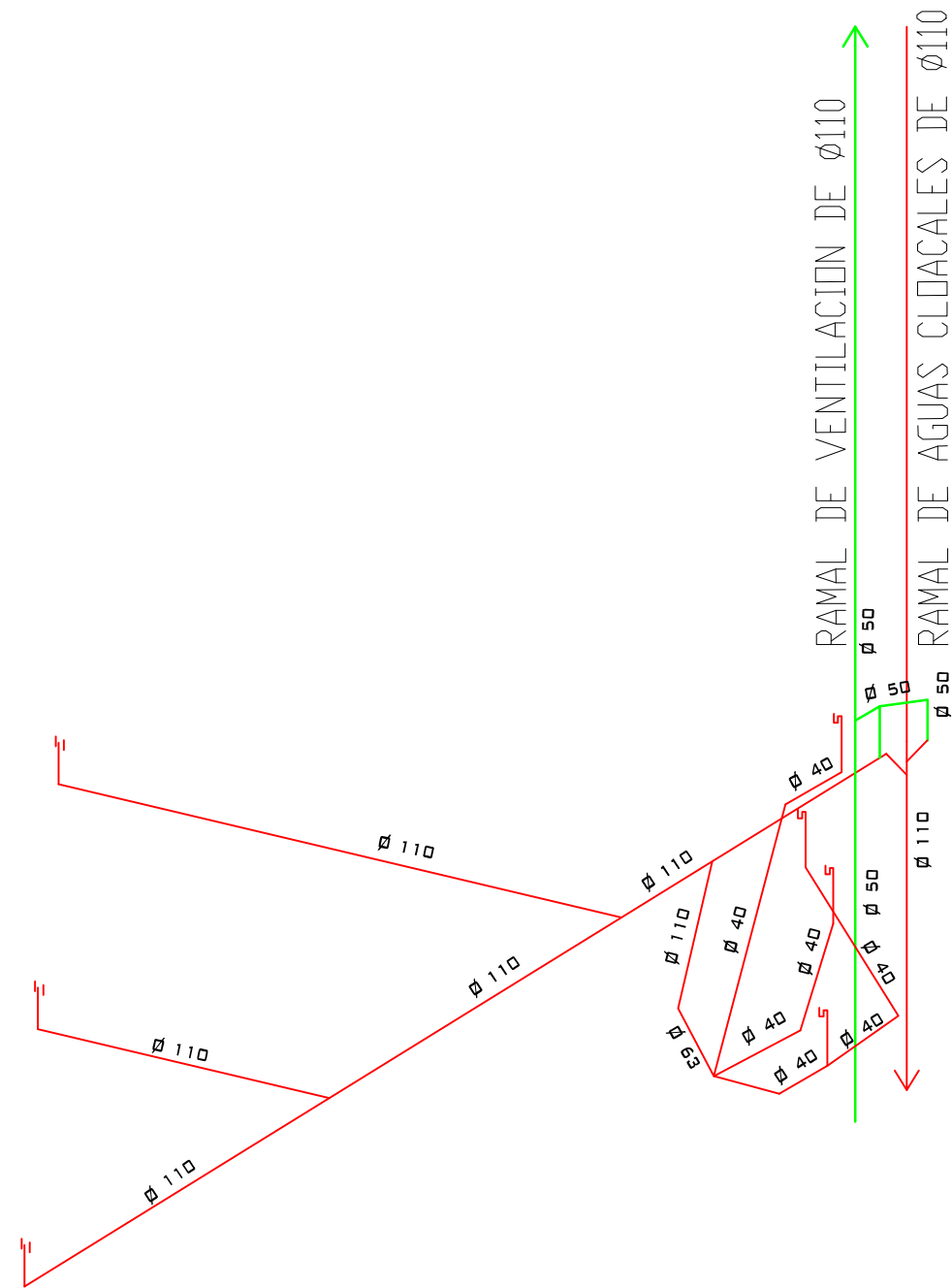
DOMICILIO: SAN JOSÉ 317 - C.A.B.A.

| | | |
|-------------------------|---|---|
| PLANO N° IS-7 | REFUNCIONALIZACIÓN DEL EDIFICIO SAN JOSÉ - IOSFA | PLANTA DE DESAGÜES CLOACALES ALA NORTE |
|-------------------------|---|---|

| | | |
|----------------|------------------|--------------|
| LUGAR Y FECHA: | CABA, ABRIL 2019 | ESCALA: 1:25 |
|----------------|------------------|--------------|

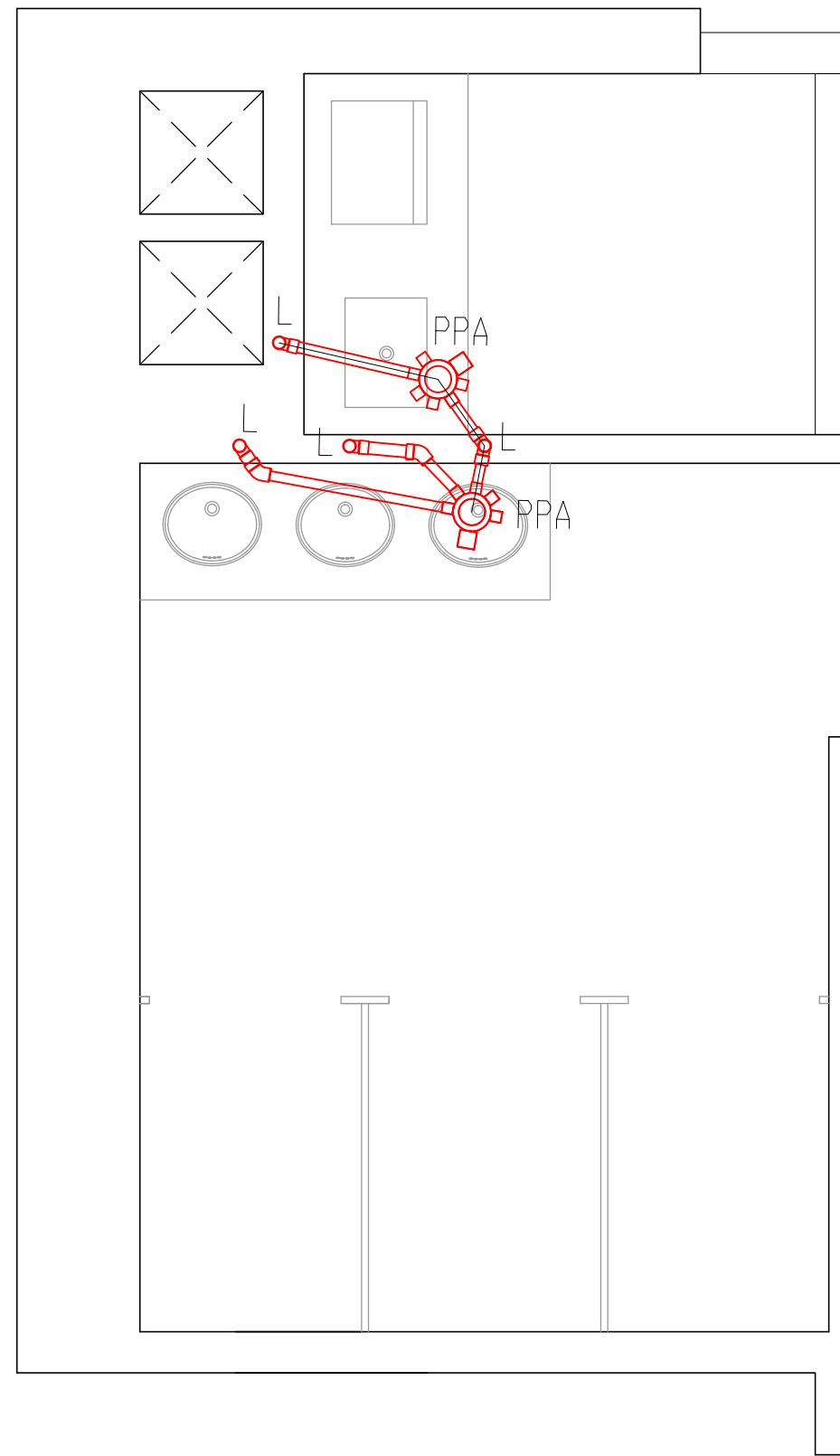
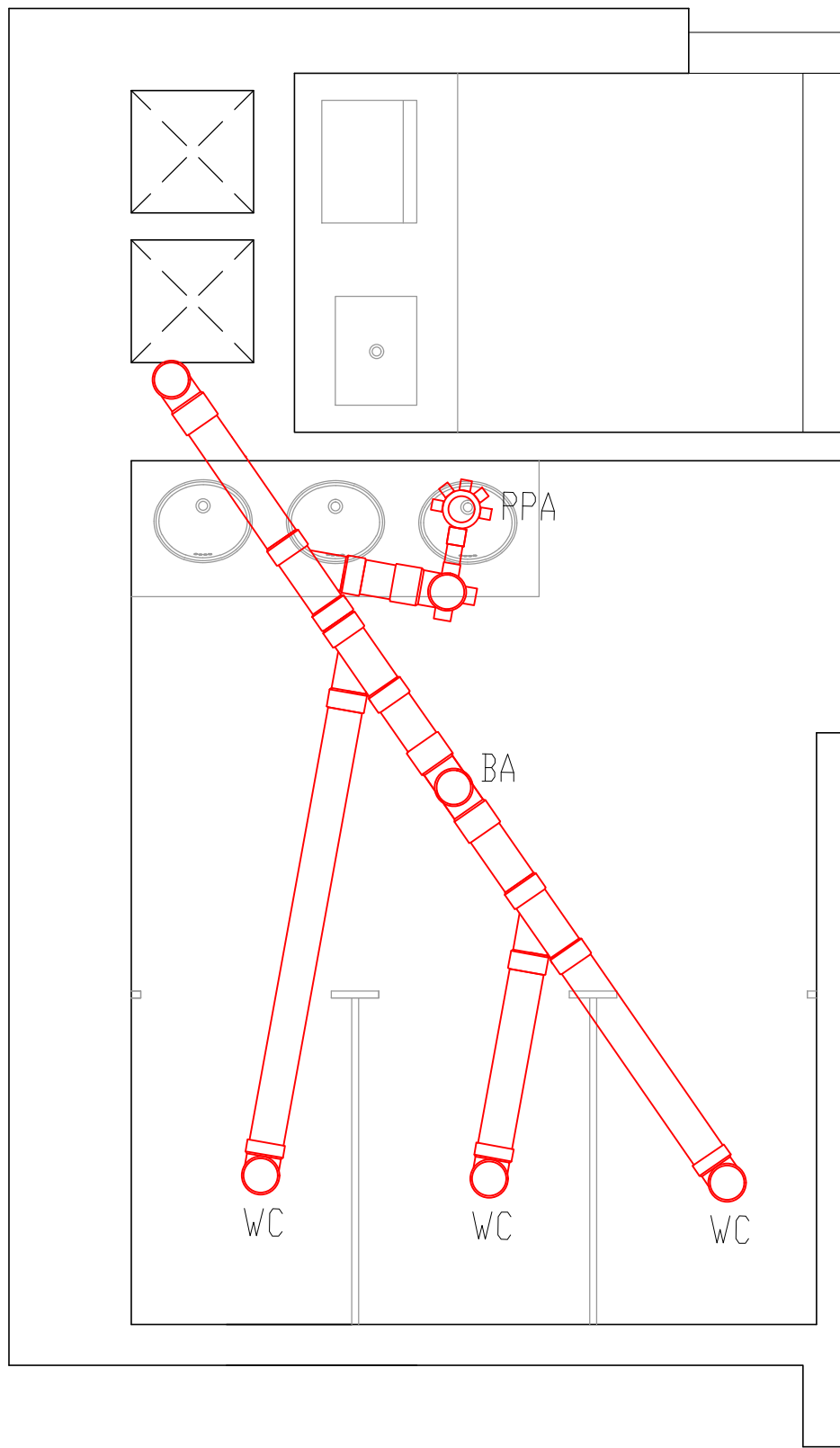


DETALLE D - PLANTA DE DESAGÜES CLOCALES BAÑOS ENTREPISO ALA SUR



ISOMETRÍA DE AGUAS CLOCALES BAÑOS ENTREPISO ALA SUR

| | | |
|--|---|---|
| EDIFICIO SAN JOSÉ - IOSFA | | |
| PROFESIONAL ARQ. SASHA POPOW COORDINADOR JOSÉ HERNANDEZ | REVISADO ARQ. HÉCTOR GARCÍA MIRAMÓN APROBADO CR. GABRIEL CASAS | |
| DOMICILIO: SAN JOSÉ 317 - C.A.B.A. | | |
| PLANO N° IS-8 | REFUNCIONALIZACIÓN DEL EDIFICIO SAN JOSÉ - IOSFA | PLANTA ISOMETRÍA AGUAS CLOCALES BAÑOS ENTREPISO ALA SUR |
| LUGAR Y FECHA: | CABA, ABRIL 2019 | ESCALA: 1:25 |



DETALLE D - PLANTA DE DESAGÜES CLOACALES BAÑOS ENTREPISO ALA SUR

EDIFICIO SAN JOSÉ - IOSFA

PROFESIONAL
ARQ. SASHA POPOV
COORDINADOR
JOSÉ HERNANDEZ

REVISADO
ARQ. HÉCTOR GARCÍA MIRAMÓN
APROBADO
CR. GABRIEL CASAS

DOMICILIO: SAN JOSÉ 317 - C.A.B.A.

PLANO N°
IS-9

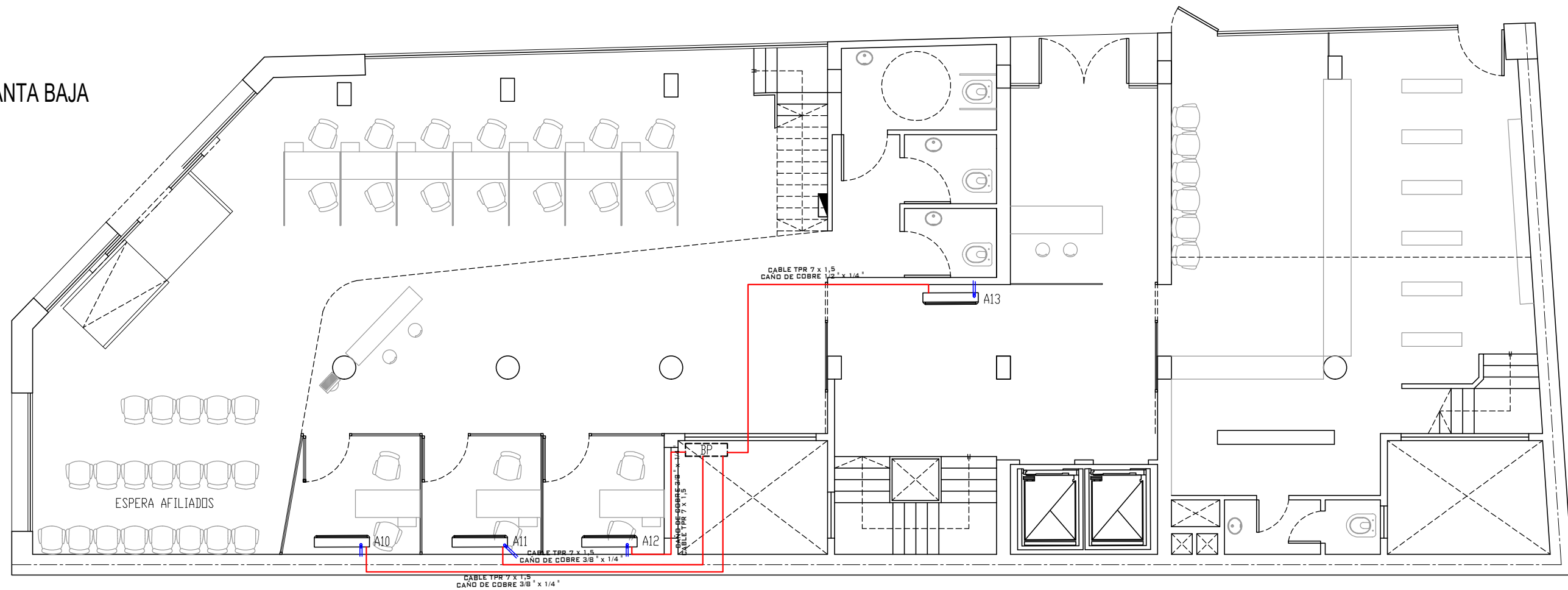
REFUNCIONALIZACIÓN DEL EDIFICIO
SAN JOSÉ - IOSFA

PLANTA DE DESAGÜES CLOACALES
BAÑOS ENTREPISO ALA SUR

LUGAR Y FECHA: CABA, ABRIL 2019

ESCALA: 1:25

PLANTA BAJA



PLANTA INSTALACIONES MECANICAS

UNIDADES INTERIORES:

- A10= UNIDAD INTERNA TIPO SPLIT DE 2.500 FRIGORIAS
- A11= UNIDAD INTERNA TIPO SPLIT DE 2.500 FRIGORIAS
- A12= UNIDAD INTERNA TIPO SPLIT DE 2.500 FRIGORIAS
- A13= UNIDAD INTERNA TIPO SPLIT DE 3.500 FRIGORIAS
- BV= UNIDAD BP

EDIFICIO SAN JOSÉ - IOSFA

PROFESIONALES
ARQ. SASHA POPOV
ING. JOSÉ HERNANDEZ

REVISADO
ARQ. HÉCTOR GARCÍA MIRAMÓN
APROBADO
CR. GABRIEL CASAS

DOMICILIO: SAN JOSÉ 317 - C.A.B.A.

PLANO N°
M-1

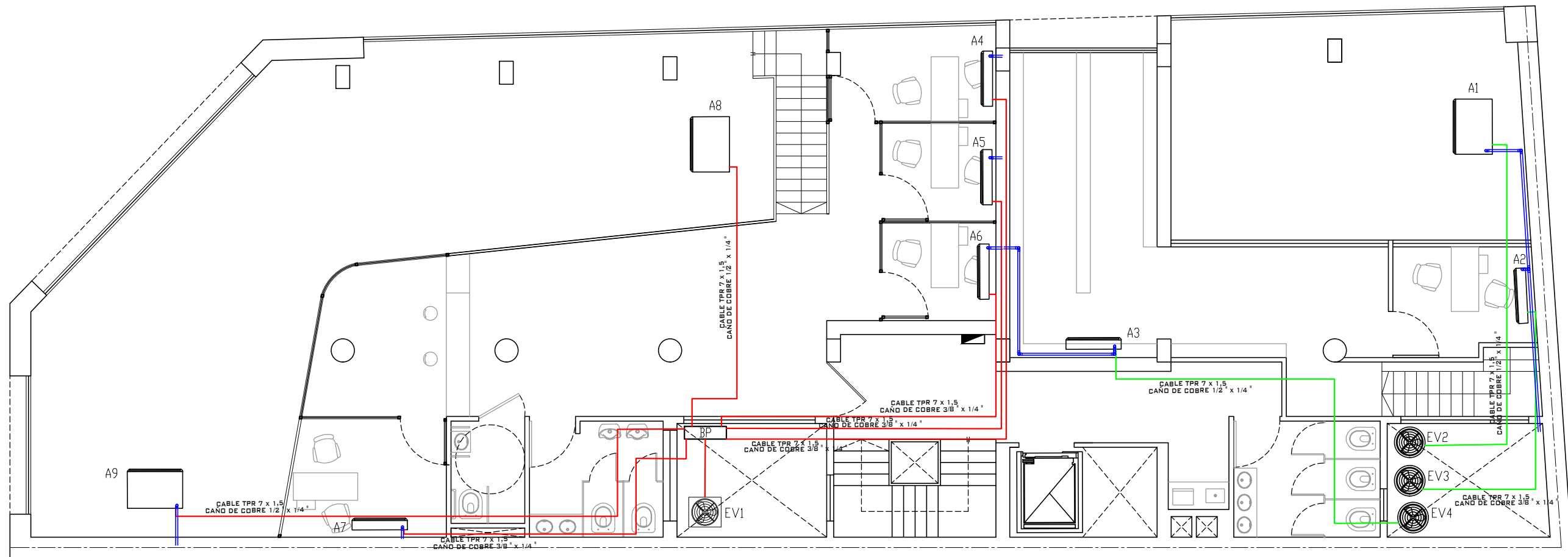
REFUNCIONALIZACIÓN DEL SECTOR
DE OFICINAS DEL EDIFICIO SAN JOSÉ -
IOSFA PLANTA BAJA

PLANO AIRES ACONDICIONADOS -
PLANTA BAJA

LUGAR Y FECHA: CABA, 12 DE DICIEMBRE DE 2018

ESCALA: 1:100

PLANTA ENTREPISO



PLANTA INSTALACIONES MECANICAS

UNIDADES INTERIORES:

- A1= UNIDAD INTERNA TIPO SPLIT DE 15.000 FRIGORIAS
- A2= UNIDAD INTERNA TIPO SPLIT DE 2.500 FRIGORIAS
- A3= UNIDAD INTERNA TIPO SPLIT DE 3.500 FRIGORIAS
- A4= UNIDAD INTERNA TIPO SPLIT DE 2.500 FRIGORIAS
- A5= UNIDAD INTERNA TIPO SPLIT DE 2.500 FRIGORIAS

- A6= UNIDAD INTERNA TIPO SPLIT DE 2.500 FRIGORIAS
- A7= UNIDAD INTERNA TIPO SPLIT DE 2.500 FRIGORIAS
- A8= UNIDAD INTERNA TIPO SPLIT DE 15.000 FRIGORIAS
- A9= UNIDAD INTERNA TIPO SPLIT DE 15.000 FRIGORIAS
- BV= UNIDAD BP

UNIDADES EXTERIOR:

- EV1= UNIDAD EXTERIOR VRV DE 12 HP
- EV2= UNIDAD EXTERIOR 15.000 FRIGORIA
- EV3= UNIDAD EXTERIOR 2.500 FRIGORIA
- EV4= UNIDAD EXTERIOR 3.500 FRIGORIA

EDIFICIO SAN JOSÉ - IOSFA

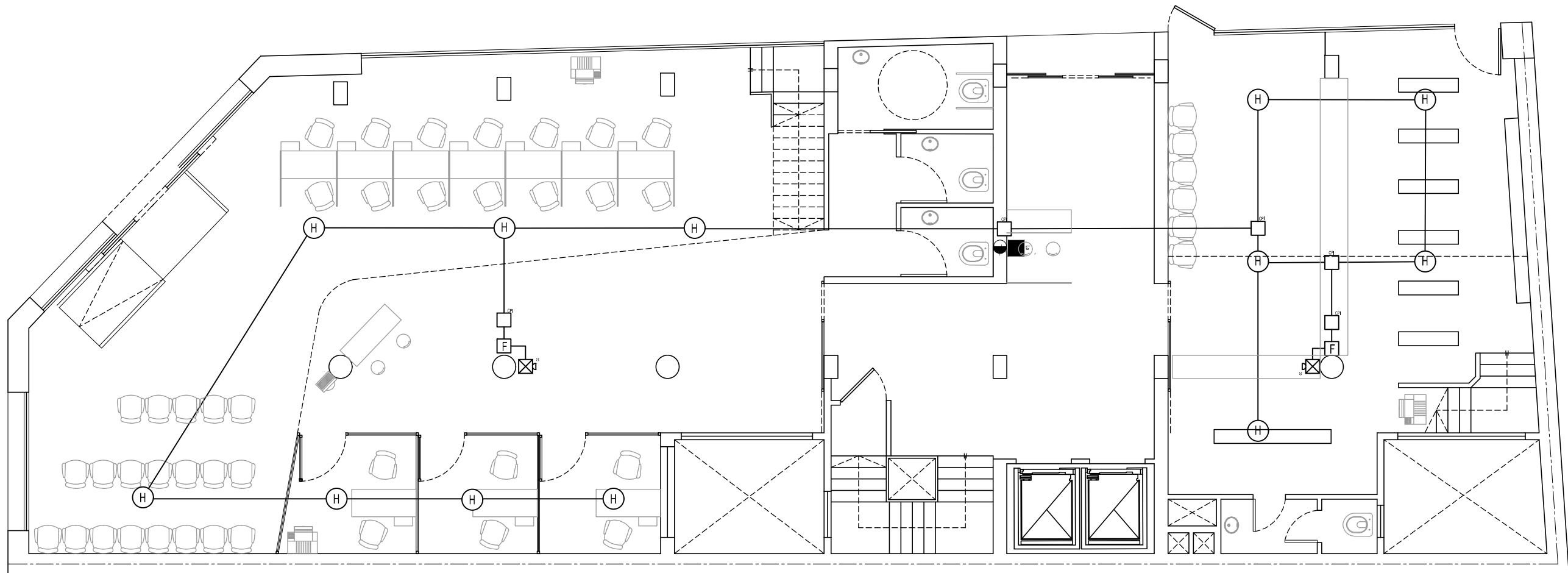
| | |
|--|---|
| PROFESIONALES ARQ. SASHA POPOW ING. JOSÉ HERNANDEZ | REVISADO ARQ. HÉCTOR GARCÍA MIRAMÓN APROBADO CR. GABRIEL CASAS |
|--|---|

DOMICILIO: SAN JOSÉ 317 - C.A.B.A.

| | | |
|------------------------|---|--|
| PLANO N° M-2 | REFUNCIÓNALIZACIÓN DEL SECTOR DE OFICINAS DEL EDIFICIO SAN JOSÉ - IOSFA ENTREPISO | PLANO AIRES ACONDICIONADOS - PLANTA ENTREPISO |
|------------------------|---|--|





| | |
|--|---------------|
| LUGAR Y FECHA: CABA, 12 DE DICIEMBRE DE 2018 | ESCALA: 1:100 |
|--|---------------|

PLANTA BAJA



PLANTA SISTEMA CONTRA INCENDIO

SIMBOLOGÍA DE SISTEMA CONTRA INCENDIO

- | | |
|---|--|
|  PANEL DE CONTROL DE INCENDIO 24 ZONAS |  DETECTOR DE CALOR |
|  ESTACIÓN MANUAL |  CAJA DE PASO DE INCENDIO |
|  SIRENA ESTROBOSCÓPICA |  TUBERÍA SISTEMA DE DETECCIÓN |
|  DETECTOR DE HUMO TIPO IONIZACIÓN |  SUBE/BAJA TUBERÍA SISTEMA DE DETECCIÓN |

EDIFICIO SAN JOSÉ - IOSFA

PROFESIONAL
ARQ. SASHA POPOW
COORDINADOR
JOSÉ HERNANDEZ

REVISADO
ARQ. HÉCTOR GARCÍA MIRAMÓN
APROBADO
CR. GABRIEL CASAS

DOMICILIO: SAN JOSÉ 317 - C.A.B.A.

PLANO N°
PCI-1

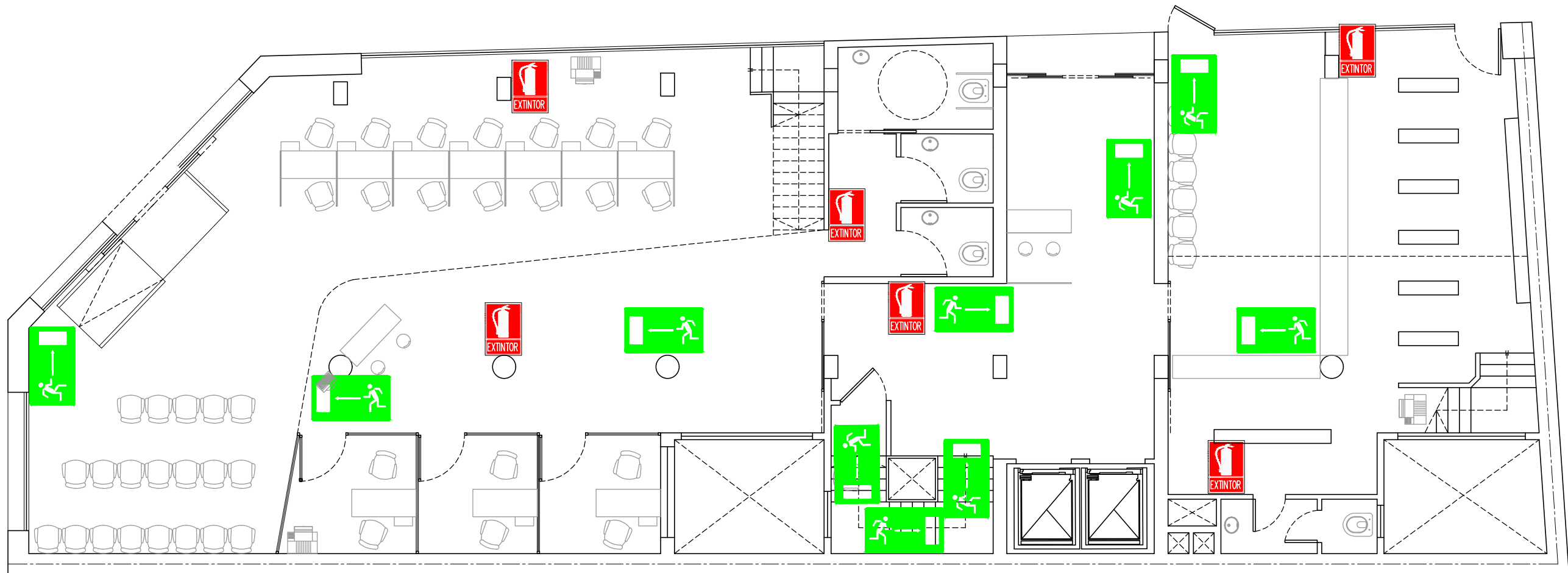
REFUNCIONALIZACIÓN DEL EDIFICIO
SAN JOSÉ - IOSFA

PLANO SISTEMA CONTRA INCENDIO -
PLANTA BAJA

LUGAR Y FECHA: CABA, ABRIL 2019

ESCALA: 1:100

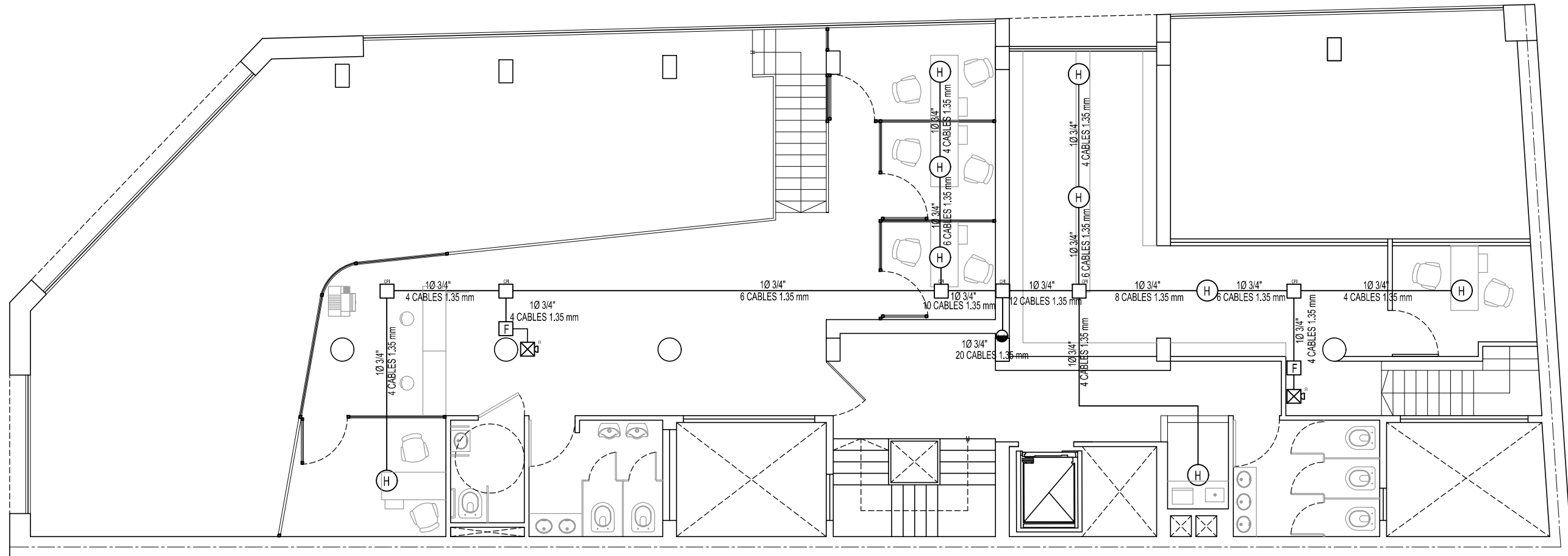
PLANTA BAJA



PLANTA EXTINTORES Y EVACUACIÓN





| | | |
|--|---|--|
| EDIFICIO SAN JOSÉ - IOSFA | | |
| PROFESIONAL ARQ. SASHA POPOW COORDINADOR JOSÉ HERNANDEZ | REVISADO ARQ. HÉCTOR GARCÍA MIRAMÓN APROBADO CR. GABRIEL CASAS | |
| DOMICILIO: SAN JOSÉ 317 - C.A.B.A. | | |
| PLANO N° PCI-2 | REFUNCIONALIZACIÓN DEL EDIFICIO SAN JOSÉ - IOSFA | PLANO EXTINTORES Y EVACUACIÓN - PLANTA BAJA |
| LUGAR Y FECHA: | CABA, ABRIL 2019 | ESCALA: 1:100 |

PLANTA ENTREPISO



PLANTA SISTEMA CONTRA INCENDIO

SIMBOLOGÍA DE SISTEMA CONTRA INCENDIO

- | | |
|---|--|
|  PANEL DE CONTROL DE INCENDIO 24 ZONAS |  DETECTOR DE CALOR |
|  ESTACIÓN MANUAL |  CAJA DE PASO DE INCENDIO |
|  SIRENA ESTROBOSCÓPICA |  TUBERÍA SISTEMA DE DETECCIÓN |
|  DETECTOR DE HUMO TIPO IONIZACIÓN |  SUBE/BAJA TUBERÍA SISTEMA DE DETECCIÓN |

EDIFICIO SAN JOSÉ - IOSFA

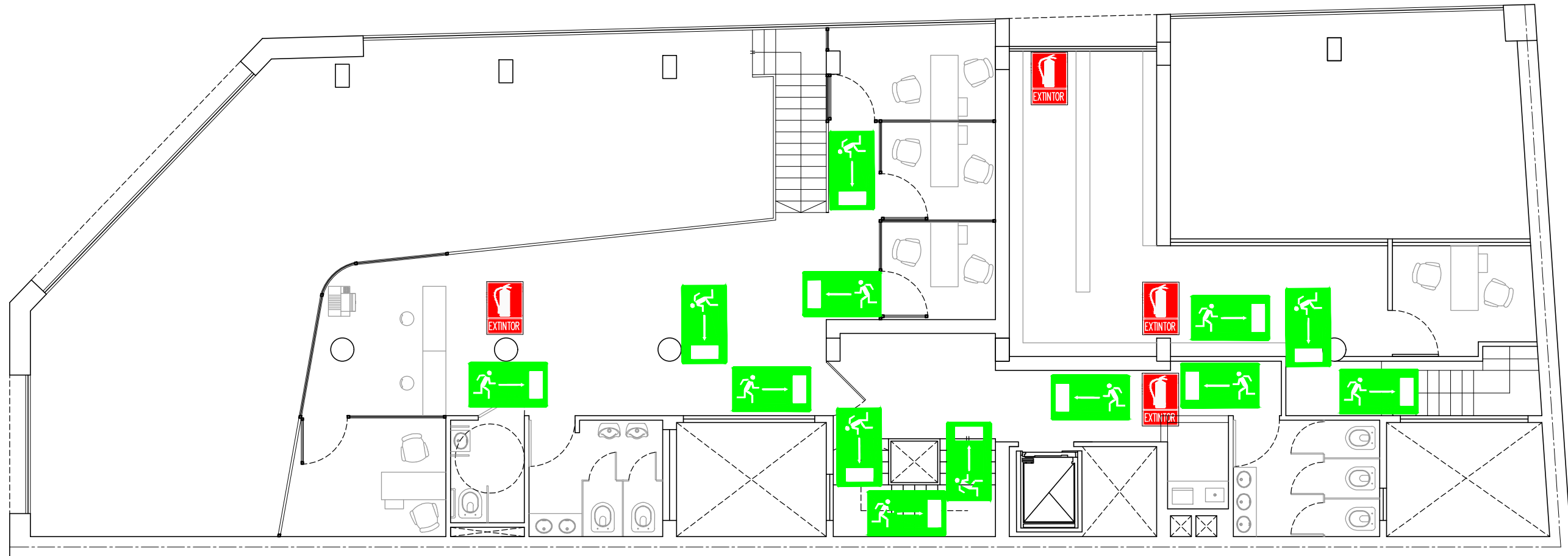
| | |
|--|---|
| PROFESIONAL ARQ. SASHA POPOV COORDINADOR JOSÉ HERNANDEZ | REVISADO ARQ. HÉCTOR GARCÍA MIRAMÓN APROBADO CR. GABRIEL CASAS |
|--|---|

DOMICILIO: SAN JOSÉ 317 - C.A.B.A.

| | | |
|--------------------------|---|---|
| PLANO N° PCI-3 | REFUNCIONALIZACIÓN DEL EDIFICIO SAN JOSÉ - IOSFA | PLANO SISTEMA CONTRA INCENDIO - PLANTA ENTREPISO |
|--------------------------|---|---|

| | | |
|----------------|------------------|---------------|
| LUGAR Y FECHA: | CABA, ABRIL 2019 | ESCALA: 1:100 |
|----------------|------------------|---------------|

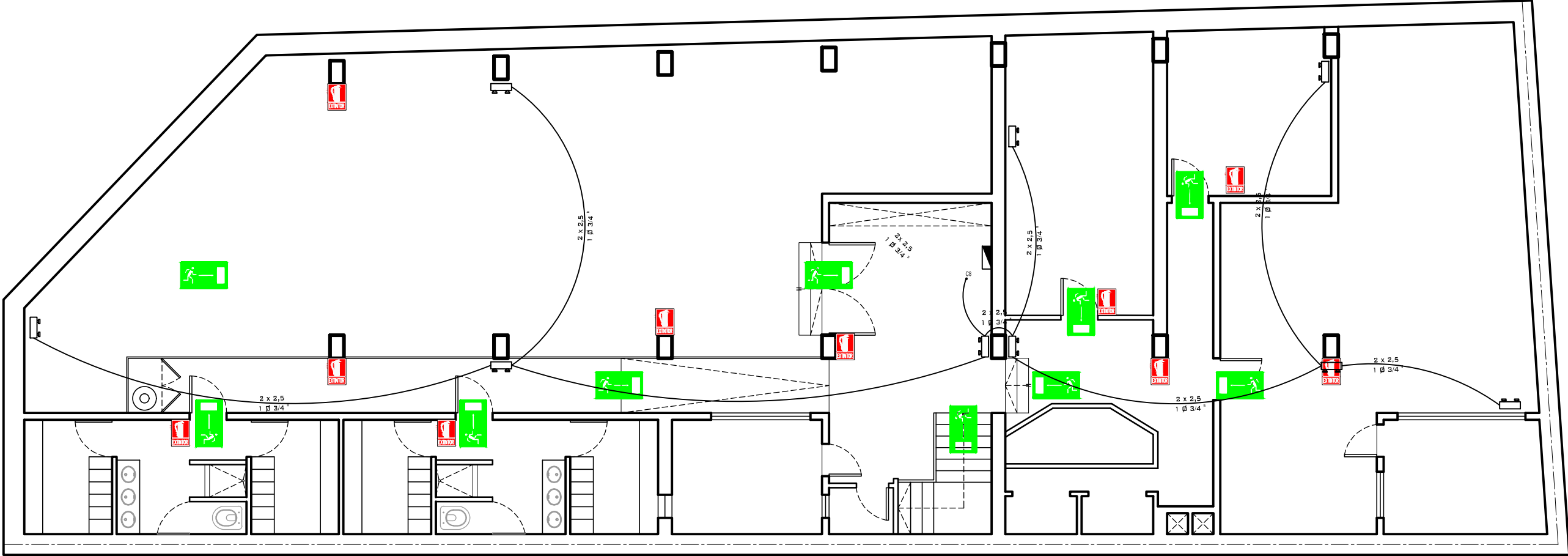
PLANTA ENTREPISO



PLANTA EXTINTORES Y EVACUACIÓN

| | | |
|--|---|---|
| EDIFICIO SAN JOSÉ - IOSFA | | |
| PROFESIONAL ARQ. SASHA POPOW COORDINADOR JOSÉ HERNANDEZ | REVISADO ARQ. HÉCTOR GARCÍA MIRAMÓN APROBADO CR. GABRIEL CASAS | |
| DOMICILIO: SAN JOSÉ 317 - C.A.B.A. | | |
| PLANO N° PCI-4 | REFUNCIONALIZACIÓN DEL EDIFICIO SAN JOSÉ - IOSFA | PLANO EXTINTORES Y EVACUACIÓN - PLANTA ENTREPISO |
| LUGAR Y FECHA: | CABA, ABRIL 2019 | ESCALA: 1:100 |

PLANTA SUBSUELO



PLANTA EXTINTORES Y EVACUACIÓN

EDIFICIO SAN JOSÉ - IOSFA

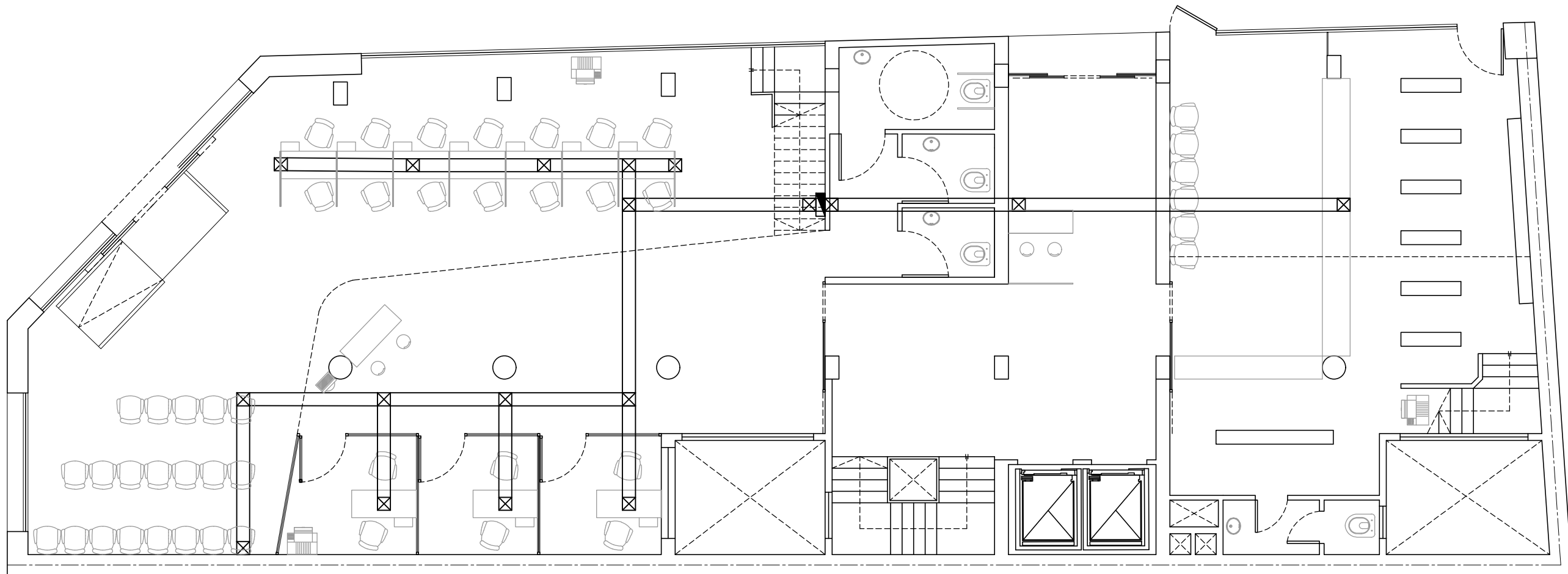
| | |
|--|---|
| PROFESIONAL ARQ. SASHA POPOV COORDINADOR JOSÉ HERNANDEZ | REVISADO ARQ. HÉCTOR GARCÍA MIRAMÓN APROBADO CR. GABRIEL CASAS |
|--|---|

DOMICILIO: SAN JOSÉ 317 - C.A.B.A.

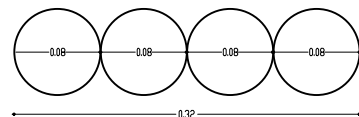
| | | |
|--------------------------|---|---|
| PLANO N° PCI-5 | REFUNCIONALIZACIÓN DEL EDIFICIO SAN JOSÉ - IOSFA | PLANO EXTINTORES, LÁMPARAS EMERGENCIA Y EVACUACIÓN. - PLANTA SUBSUELO |
|--------------------------|---|---|

| | | |
|----------------|------------------|---------------|
| LUGAR Y FECHA: | CABA, ABRIL 2019 | ESCALA: 1:100 |
|----------------|------------------|---------------|

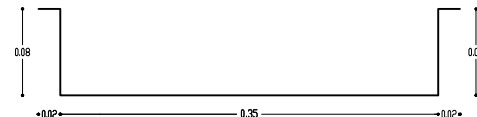
PLANTA BAJA



PLANTA BAJA PISO-DUCTO



DETALLE PISO-DUCTO



DETALLE PLATO DE INSPECCION ELÉCTRICO CUADRADO

EDIFICIO SAN JOSÉ - IOSFA

PROFESIONAL
ARQ. SASHA POPOW
COORDINADOR
JOSÉ HERNANDEZ

REVISADO
ARQ. HÉCTOR GARCÍA MIRAMÓN
APROBADO
CR. GABRIEL CASAS

DOMICILIO: SAN JOSÉ 317 - C.A.B.A.

PLANO N°
PD-1

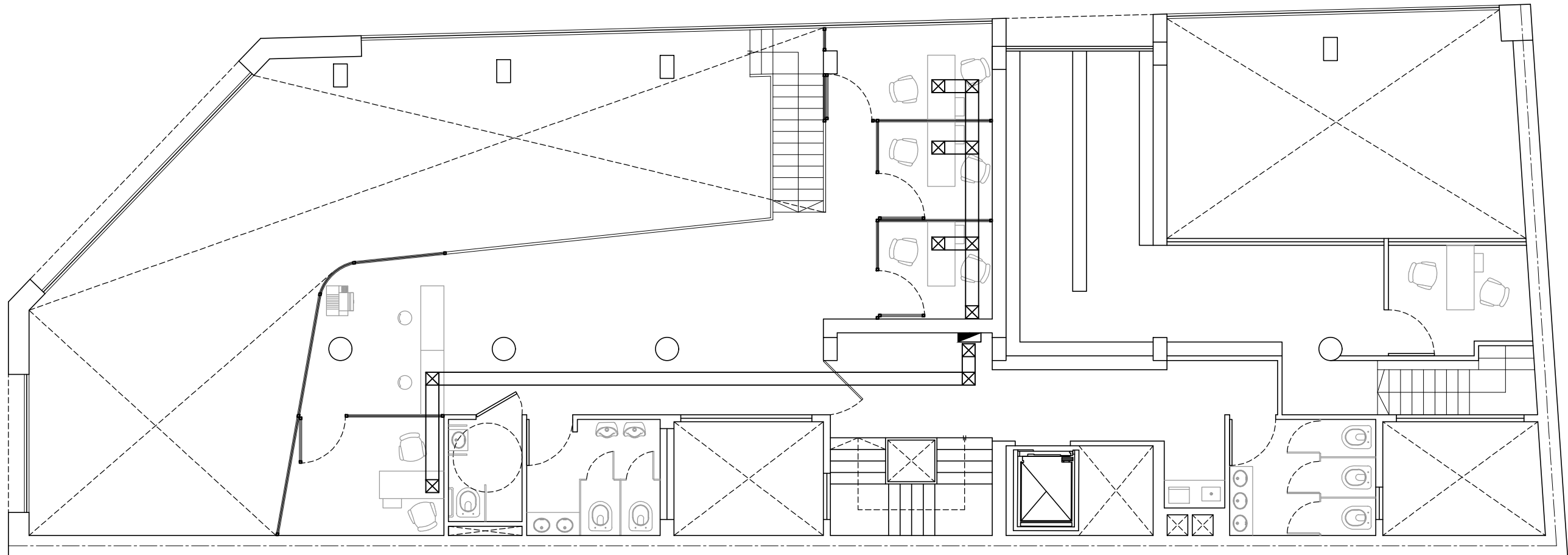
REFUNCIONALIZACIÓN DEL EDIFICIO
SAN JOSÉ - IOSFA

PLANO PISO - DUCTO DE
INSTALACIONES ELÉCTRICAS - PLANTA
BAJA

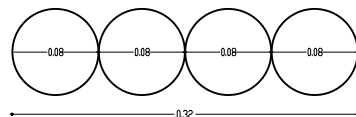
LUGAR Y FECHA: CABA, ABRIL 2019

ESCALA: 1:100

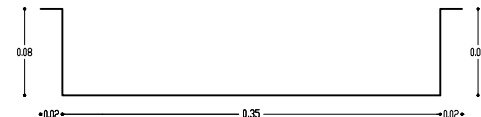
PLANTA ENTREPISO



PLANTA PISO-DUCTO



DETALLE PISO-DUCTO



DETALLE PLATO DE INSPECCION ELÉCTRICO CUADRADO

EDIFICIO SAN JOSÉ - IOSFA

PROFESIONAL
ARQ. SASHA POPOV
COORDINADOR
JOSÉ HERNANDEZ

REVISADO
ARQ. HÉCTOR GARCÍA MIRAMÓN
APROBADO
CR. GABRIEL CASAS

DOMICILIO: SAN JOSÉ 317 - C.A.B.A.

PLANO N°
PD-2

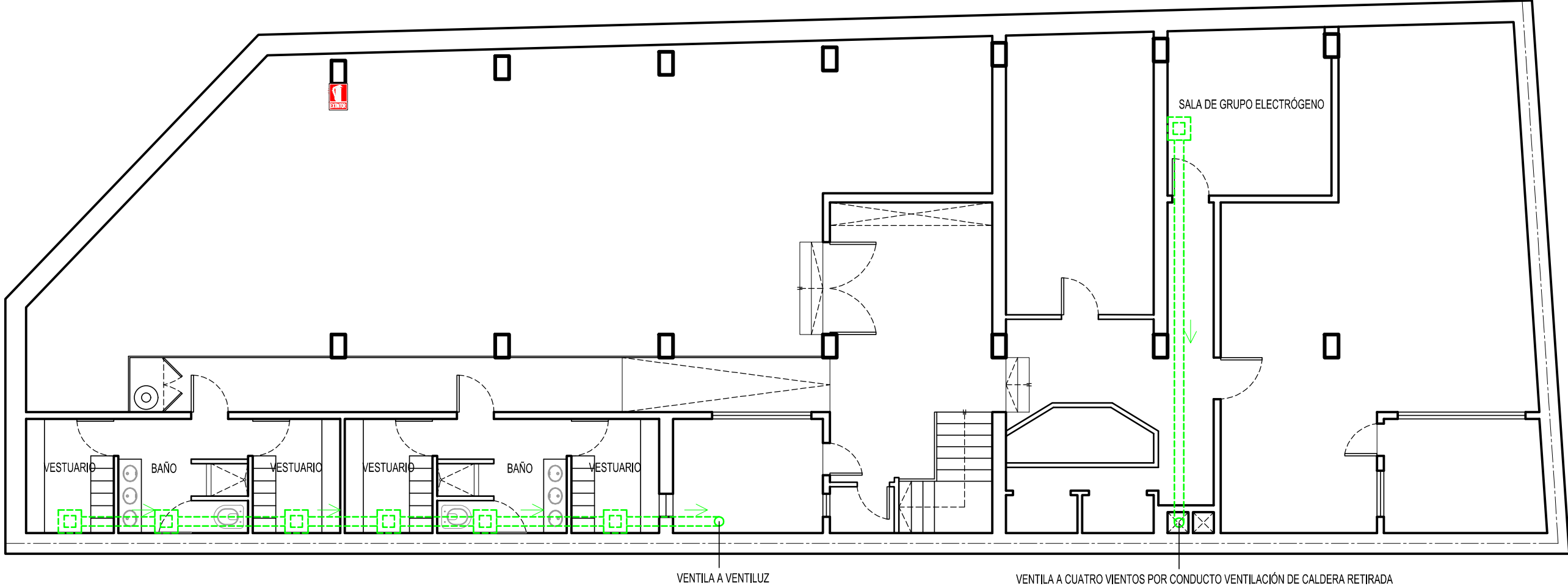
REFUNCIONALIZACIÓN DEL EDIFICIO
SAN JOSÉ - IOSFA

PLANO PISO - DUCTO DE
INSTALACIONES ELÉCTRICAS - PLANTA
ENTREPISO

LUGAR Y FECHA: CABA, ABRIL 2019

ESCALA: 1:100

PLANTA SUBSUELO



PLANTA DISTRIBUCIÓN DUCTOS DE VENTILACIÓN EN BAÑOS Y CUARTO DE GRUPO ELECTRÓGENO

EDIFICIO SAN JOSÉ - IOSFA

| | | | |
|--|---|---|--|
| PROFESIONAL ARQ. SASHA POPOV COORDINADOR JOSÉ HERNANDEZ | | REVISADO ARQ. HÉCTOR GARCÍA MIRAMÓN APROBADO CR. GABRIEL CASAS | |
| DOMICILIO: SAN JOSÉ 317 - C.A.B.A. | | | |
| PLANO N° V-1 | REFUNCIONALIZACIÓN DEL EDIFICIO SAN JOSÉ - IOSFA | PLANTA DISTRIBUCIÓN DUCTOS DE VENTILACIÓN - PLANTA SUBSUELO | |
| LUGAR Y FECHA: CABA, ABRIL 2019 | | ESCALA: 1:100 | |



República Argentina - Poder Ejecutivo Nacional
2019 - Año de la Exportación

**Hoja Adicional de Firmas
Copia Digital de Expediente**

Número:

Referencia: Planos San José SB, PB y EP

El documento fue importado por el sistema GEDO con un total de 61 pagina/s.